



CDI111

SPARTA INFRA CDI FIC FI-INFRA

RELATÓRIO MENSAL DE GESTÃO
Abril/2024

CNPJ 48.973.783/0001-16

O FUNDO

O Sparta Infra CDI é um fundo de renda fixa que investe seus recursos em debêntures incentivadas.¹ O fundo está disponível para investidores em geral e tem meta de retorno de CDI+ 2,0% a.a.



**Isenção
Total de IR²**



**Retorno Atrelado
ao CDI**



**Distribuição de
Rendimentos**



**Negociação
na B3**

ÚLTIMAS DISTRIBUIÇÕES

Mês de Referência	Data Pagamento	Distribuições (R\$/Cota)	Distribuições (% do CDI)	Dividend Yield em 12m (a.a.)
Abr-24	15/05/2024	R\$ 1,13	121%	18,6%
Mar-24	14/04/2024	R\$ 2,70	304%	18,4%
Fev-24	14/03/2024	R\$ 1,25	148%	16,8%
Jan-24	16/02/2024	R\$ 1,22	121%	16,9%
Dez-23	15/01/2023	R\$ 1,13	120%	17,1%
Nov-23	14/12/2023	R\$ 1,16	121%	17,5%

RESUMO DO MÊS

Dados de fechamento do dia 30/04/2024

18,6%

Dividend Yield em 12m (a.a.)

CDI + 1,4%

Carrego da Carteira (a.a.)

R\$ 104,63

Cota Patrimonial

R\$ 109,04

Cota de Mercado (B3)

1,4%

Spread de Crédito (a.a.)

3,4 anos

Duration do Spread de Crédito

R\$ 405mm

Patrimônio Líquido

17.951

Cotistas

1 - O fundo é destinado a aquisição de cotas do Sparta Infra CDI Master I, do Sparta Infra CDI Master II e do Sparta Infra CDI Master III, que por sua vez investem seus recursos em debêntures incentivadas (Lei 12.431); 2- Isenção total de IR para pessoas físicas.

COMENTÁRIO DO GESTOR

No último relatório, comentamos sobre o encerramento da 4ª Oferta do fundo, e sobre o decreto que regulamenta novas regras para emissão de debêntures incentivadas. Neste relatório, vamos comentar sobre a alocação da 4ª oferta.

ESTRATÉGIA DE ALOCAÇÃO

O mês de abril teve como foco a alocação dos recursos da 4ª Oferta. Optamos por investir parte dos novos recursos em ativos temporários visando rentabilizar a carteira enquanto aguardamos oportunidades em novas emissões de debêntures incentivadas ou no mercado secundário.

Iniciamos exposição em 12 novos emissores: Equatorial, Unidas, CLI, Unipar, Hidrovias do Brasil, Copel, Vix, Metrô de São Paulo, Desktop, Equipav, Bradesco e Sicredi. Aumentamos as exposições em Serena, Comerc, Embasa, Cagece, Petrorio, CSN, Eneva e Brisanet, e zeramos a posição em Parintins.

Com isso o spread da carteira aumentou para 1,4% a.a., e a duration aumentou para 3,4 anos. O caixa diminuiu para 18%, e esperamos aumentar a alocação em oportunidades que já temos mapeadas para o próximo mês. Um dos destaques após a oferta é a diversificação alcançada, com 75 ativos e posições balanceadas na carteira.

LIQUIDEZ NA B3

A liquidez média diária do CDII11 na B3 atingiu cerca de R\$ 3,6 milhões, em comparação com a média de cerca de R\$ 1,4 milhão por dia nos três meses anteriores.

Dois eventos ocorridos em abril estão diretamente relacionados a esse crescimento significativo na liquidez: o início da negociação das cotas da 4ª Oferta, e o início da atuação do Banco Fator como formador de mercado.

DISTRIBUIÇÕES DE RENDIMENTOS

Em 26/04/2024, anunciamos a distribuição de rendimentos de R\$ 1,13 por cota para os cotistas do CDII11 em 30/04/2024. Esse montante equivale a 121% do CDI acumulado no período em relação ao valor da cota patrimonial do fechamento de março.

Nos últimos 12 meses, o CDII11 realizou distribuições de R\$ 18,22/cota, o que resultou em um dividend yield de 18,6% a.a., equivalente à 151% do CDI.

Pra frente, esperamos seguir distribuindo mensalmente pelo menos 110% do CDI até o fim deste semestre.

DISTRIBUIÇÕES DOS ÚLTIMOS 12 MESES

Mês de Referência	Data Pagamento	Distribuições (R\$/Cota)	Distribuições (% do CDI)	Dividend Yield em 12m (a.a.)
Abr-24	15/05/2024	R\$ 1,13	121%	18,6%
Mar-24	14/04/2024	R\$ 2,70	304%	18,4%
Fev-24	14/03/2024	R\$ 1,25	148%	16,8%
Jan-24	16/02/2024	R\$ 1,22	121%	16,9%
Dez-23	15/01/2023	R\$ 1,13	120%	17,1%
Nov-23	14/12/2023	R\$ 1,16	121%	17,5%
Out-23	16/11/2023	R\$ 1,22	116%	18,0%
Set-23	16/10/2023	R\$ 1,12	110%	18,5%
Ago-23	15/09/2023	R\$ 1,19	100%	19,3%

Acesse [aqui](#) a planilha com a tabela das distribuições.

Nota: A expectativa de retorno projetada não representa e nem deve ser considerada, a qualquer momento ou sob qualquer hipótese, como promessa, garantia ou sugestão de rentabilidade futura ou de isenção de riscos aos cotistas.

RENTABILIDADE

Os resultados dessa seção são baseados no desempenho da cota patrimonial ajustada pelas distribuições.

	Mês	Ano	12m	Início	PL*	PL 12m*
Sparta Infra CDI	0,77%	6,07%	22,80%	26,9%	405	139
% CDI	86%	172%	185%	180%		
CDI	0,89%	3,54%	12,33%	15,0%		

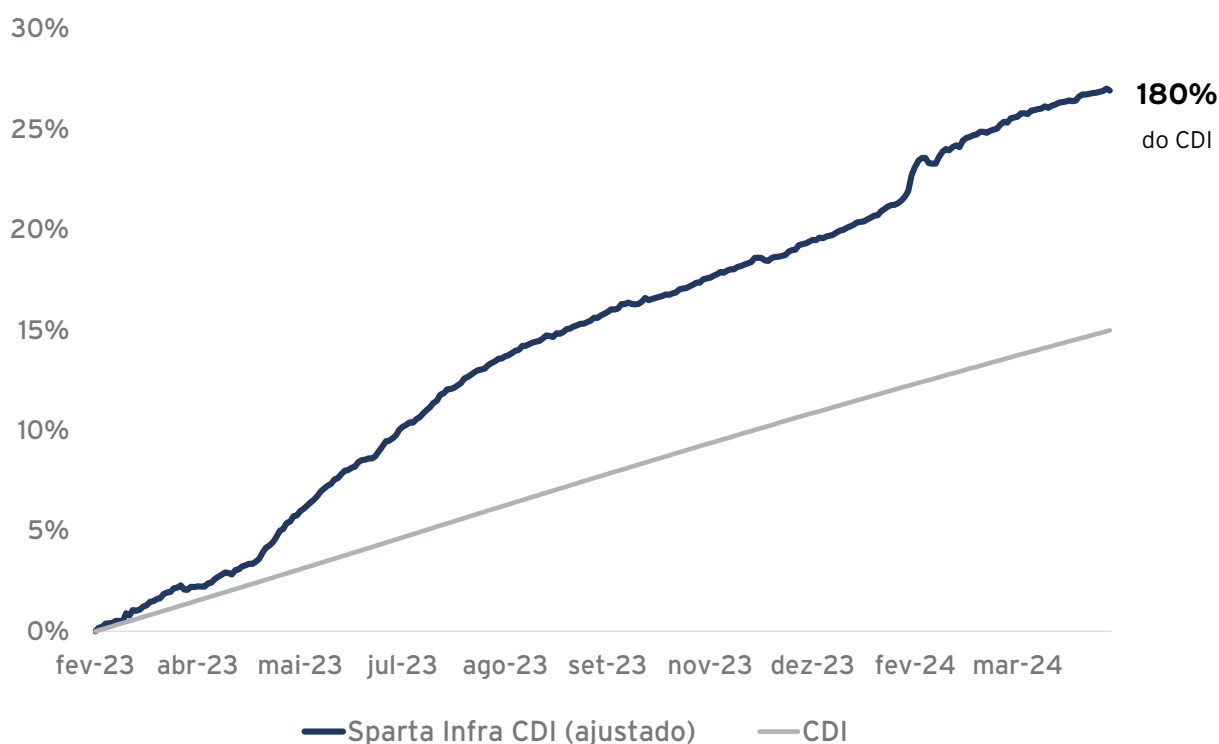
Data de Início: 17/02/2023

Data Referência: 30/04/2024

* R\$ MM

	JAN	FEV	MAR	ABR	MAI	JUN	JUL	AGO	SET	OUT	NOV	DEZ	ANO
2023 Sparta Infra CDI		0,42%	1,79%	1,12%	3,75%	2,60%	2,49%	1,71%	1,19%	0,95%	1,22%	0,89%	19,66%
% CDI		166%	152%	122%	334%	243%	233%	150%	122%	95%	133%	100%	178%
2024 Sparta Infra CDI	1,49%	2,57%	1,12%	0,77%									6,07%
% CDI	154%	320%	134%	86%									172%

DESEMPENHO DESDE O INÍCIO



ATRIBUIÇÃO DE PERFORMANCE

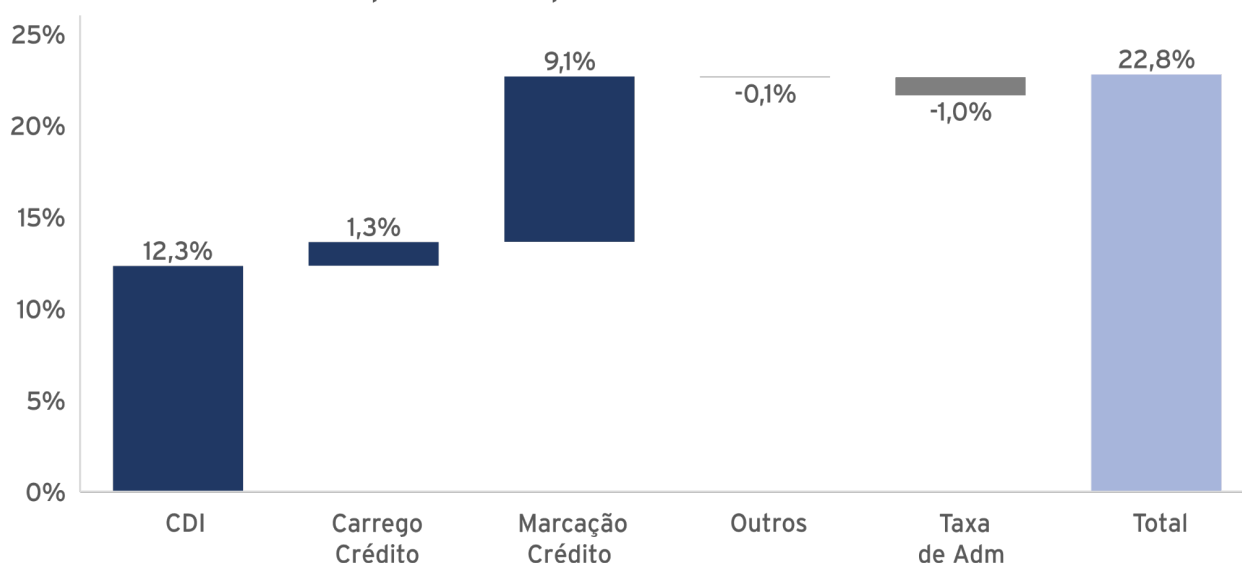
Em abril, o fundo teve rendimento de +0,8%, impactado negativamente pela componente de Crédito.

O maior impacto positivo veio da componente de marcação crédito com +9,1%, reflexo da gestão ativa da carteira.

O Sparta Infra CDI teve performance de +22,8% em 12 meses, superando o CDI em +9,3% no período.

Componente	Mês	12 meses
CDI	0,9%	12,3%
Crédito	-0,0%	10,5%
Carrego Crédito	0,1%	1,3%
Marcação Crédito	-0,1%	9,1%
Outros	0,0%	-0,1%
Taxa de Adm	-0,1%	-1,0%
Total	0,8%	22,8%

Desempenho do Sparta Infra CDI em 12 meses



COMPOSIÇÃO DA CARTEIRA¹

#	TIPO	CÓDIGO	EMISSION	SETOR	RATING	SPREAD DE CRÉDITO	DURATION	%PL
1	Debênture	RSAN25	Corsan	Saneamento	AA	2,5%	3,4	4,3%
2	Debênture	MTRJ19	Metrô Rio	Mobilidade Urbana	AA-	1,6%	3,6	3,4%
3	Debênture	PEJA21	PetroRio	Óleo e Gás	AA+	1,5%	2,7	3,2%
4	Debênture	CLTM14	CCR Linhas 8 e 9	Mobilidade Urbana	AA	1,3%	7,1	3,0%
5	Debênture	BHSA11	Equatorial Energia	Distribuição de Energia	AA+	0,8%	8,1	2,7%
6	Debênture	ASSR21	Serena	Geração de Energia	AA-	1,0%	6,7	2,5%
7	Debênture	CASN23	Casan	Saneamento	BB+	3,3%	4,2	2,5%
8	Debênture	AEGPB7	Aegea	Saneamento	AA	2,4%	3,1	2,4%
9	Debênture	CPLD28	Copel	Geração de Energia	AAA	1,1%	2,2	2,2%
10	Debênture	CSNAA1	CSN	Mineração e Siderurgia	AAA	3,2%	3,0	2,2%
11	Debênture	AEGE16	Equipav Saneamento	Saneamento	S/R	3,6%	4,6	2,1%
12	Debênture	HBSA12	Hidroviias do Brasil	Logística	AA-	2,2%	2,3	2,0%
13	Debênture	UNIP18	Tucano III	Geração de Energia	AA+	1,4%	4,3	2,0%
14	Debênture	LCAMD3	Localiza	Logística	AAA	2,1%	4,2	2,0%
15	Debênture	BRIT11	Brisanet	Telecom	A+	1,8%	2,0	2,0%
16	Debênture	COMR16	Comerc	Geração de Energia	AA-	2,3%	2,6	2,0%
17	Debênture	UNEG11	UTE GNA	Geração de Energia	A	1,3%	7,6	2,0%
18	Debênture	OVSAA3	Unidas	Logística	AA	2,5%	3,1	1,9%
19	Debênture	VIXL15	Vix	Logística	AA-	2,0%	1,8	1,6%
20	Debênture	CESE32	Eneva	Geração de Energia	AA+	0,6%	4,8	1,5%
21	Debênture	CLII12	CLI	Portos	AAA	2,0%	3,8	1,3%
22	Debênture	EBAS12	Embasa	Saneamento	AA-	2,8%	2,4	1,3%
23	Debênture	OGDS11	Serena	Geração de Energia	AA-	2,4%	1,0	1,2%
24	Debênture	HVSP11	Comerc	Geração de Energia	AA-	0,9%	5,8	1,1%
25	Debênture	BRKMA8	Braskem	Indústria Química	AAA	3,6%	3,8	1,1%
26	Debênture	MTR012	Metrô de São Paulo	Mobilidade Urbana	AA-	1,9%	1,3	1,1%
27	Debênture	CAEC21	Cagece	Saneamento	AA-	1,0%	3,3	1,0%
28	Debênture	SABP12	Rio+ Saneamento	Saneamento	AAA	1,4%	9,0	1,0%
29	Debênture	CNRD11	Way 306	Rodovias	A	1,5%	5,9	1,0%
30	Debênture	ENAT11	Enauta	Óleo e Gás	BBB	1,4%	3,2	0,9%
31	Debênture	VBRR11	Via Brasil BR163	Rodovias	A+	2,0%	4,1	0,9%
32	Debênture	TNHL11	Tucano III	Geração de Energia	AA+	0,8%	5,9	0,9%
33	Debênture	VIXL14	Vix	Logística	AA-	1,9%	1,3	0,8%
34	Debênture	RISP22	Aegea	Saneamento	AA	1,4%	8,9	0,8%
35	Debênture	EBAS13	Embasa	Saneamento	AA-	1,7%	5,1	0,8%
36	Debênture	CEAD11	CEA II	Geração de Energia	AA	0,5%	2,8	0,8%

Continuação...

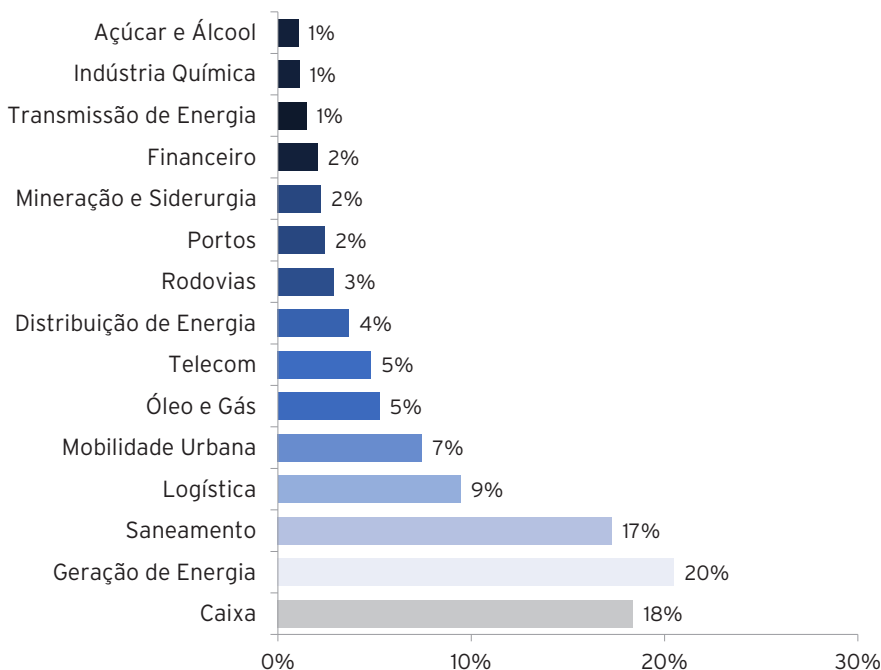
COMPOSIÇÃO DA CARTEIRA¹

#	TIPO	CÓDIGO	EMISSOR	SETOR	RATING	SPREAD DE CRÉDITO	DURATION	%PL
37	Debênture	BRST11	Brisanet	Telecom	A+	0,8%	2,2	0,8%
38	Debênture	MOVI34	Simpar	Logística	AAA	2,8%	1,9	0,8%
39	Debênture	CONF11	Confluência	Geração de Energia	AA+	0,7%	7,0	0,8%
40	Debênture	QUAT13	Zilor	Açúcar e Alcool	A	1,1%	4,8	0,8%
41	Debênture	ANET12	Vero	Telecom	A+	2,5%	4,0	0,8%
42	Debênture	ENAT21	Enauta	Óleo e Gás	BBB	2,6%	2,5	0,8%
43	Debênture	DESK13	Desktop	Telecom	A-	1,8%	2,0	0,7%
44	Debênture	COMR15	Comerc	Geração de Energia	AA-	0,4%	6,8	0,7%
45	Debênture	COMR14	Comerc	Geração de Energia	AA-	1,0%	6,3	0,7%
46	Debênture	LXIN12	LXTE	Transmissão de Energia	AA	1,3%	6,2	0,7%
47	Debênture	ANEM11	Anemus	Geração de Energia	AA	2,6%	5,9	0,6%
48	Debênture	TIMS12	Tim	Telecom	AAA	0,1%	2,9	0,5%
49	Debênture	CEEBB6	Neoenergia	Distribuição de Energia	AAA	0,3%	4,9	0,5%
50	Debênture	ITPO14	Itapoá	Portos	AA-	0,6%	6,8	0,5%
51	Debênture	OMGE22	Serena	Geração de Energia	AA-	0,6%	3,9	0,5%
52	Debênture	COCE18	Enel Ceará	Distribuição de Energia	AAA	0,4%	5,6	0,4%
53	Debênture	UTPS22	Pampa Sul	Geração de Energia	AAA	0,7%	6,9	0,4%
54	Debênture	ECER12	Ecorodovias	Rodovias	AAA	0,4%	3,4	0,4%
55	Debênture	VDBF12	Ventos da Bahia	Geração de Energia	AAA	0,4%	5,0	0,4%
56	Debênture	MANT12	Manaus Transmissora	Transmissão de Energia	AAA	1,6%	3,2	0,4%
57	Debênture	CVCN11	Santos Brasil	Portos	AAA	1,1%	3,2	0,4%
58	Debênture	PEJA11	PetroRio	Óleo e Gás	AA+	0,6%	4,7	0,3%
59	Debênture	HARG11	Ecorodovias	Rodovias	AAA	0,6%	6,1	0,3%
60	Debênture	ASCP23	Ecorodovias	Rodovias	AAA	0,6%	6,6	0,3%
61	Debênture	RIS422	Aegea	Saneamento	AA	1,4%	9,0	0,3%
62	Debênture	TVVH11	TVV	Portos	AA	0,4%	4,0	0,3%
63	Debênture	TAEB15	Tereos	Açúcar e Alcool	AA+	1,1%	1,9	0,3%
64	Debênture	MSGT33	MSG	Transmissão de Energia	AA	0,6%	8,8	0,3%
65	Debênture	AEGPA4	Aegea	Saneamento	AA	2,7%	2,7	0,3%
66	Debênture	AEGP19	Aegea	Saneamento	AA	2,3%	2,8	0,2%
67	Debênture	LMTP16	LM Transportes	Logística	AA	1,7%	1,3	0,2%
68	Debênture	SRTI11	Sertão Solar	Transmissão de Energia	AAA	0,2%	3,8	0,2%
69	Debênture	RISP12	Aegea	Saneamento	AA	1,3%	5,6	0,1%
70	Debênture	RIS412	Aegea	Saneamento	AA	1,2%	5,6	0,1%
71	Debênture	RDVE11	RDVE	Geração de Energia	AA	0,7%	5,2	0,1%
72	Debênture	ANET11	Vero	Telecom	A+	2,4%	2,3	0,1%
73	Debênture	ELET14	Eletróbrás	Geração de Energia	AA	0,3%	5,3	0,1%
74	LF	LF	Banco Bradesco	Financeiro	AAA	1,6%	1,8	1,4%
75	LF	LF	Banco Sicredi	Financeiro	AA+	2,3%	5,0	0,6%
76	Caixa				AAA	0,0%	0,0	18,2%
Total						1,4%	3,4	100%

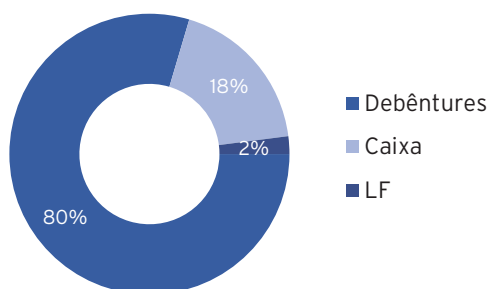
Continuação...

COMPOSIÇÃO DA CARTEIRA ¹

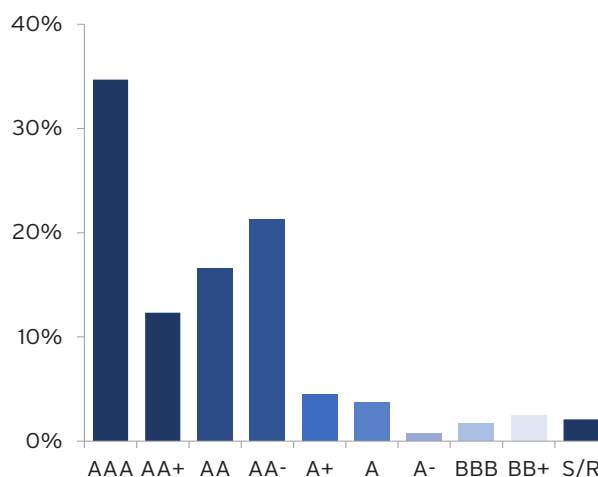
ALOCAÇÃO POR SETOR



ALOCAÇÃO POR TIPO



ALOCAÇÃO POR RATING



1 - Visão da carteira consolidada do Fundo, em % do Patrimônio Líquido. O Sparta Infra CDI tem 99% do Patrimônio Líquido aplicado nos fundos Sparta Infra CDI Master I (CNPJ 48.970.212/0001-28), Sparta Infra CDI Master II (CNPJ 50.313.937/0001-95), Sparta Infra CDI Master III (CNPJ 52.223.589/0001-90) e no Sparta Infra CDI Master IV (53.766.005/0001-96).

CANAL EDUCACIONAL



A Sparta montou uma playlist para explicar para os investidores os detalhes sobre fundos de infraestrutura e responder as principais dúvidas que temos recebido.

Seguem abaixo os últimos vídeos lançados no canal:

- Como o JURO11 seleciona os ativos em carteira?
- Relação entre retorno e risco - Por que é tão importante?
- Fundos Listados - É melhor ter Dividend Yield ou Rentabilidade?

A playlist hoje possui mais de dez vídeos. Segue a lista dos mais vistos:

- Amortização em FI Infras
- Marcação a Mercado
- Troca de Indexador: Você sabia dessa possibilidade?
- Quais são as diferentes cotas que um FI Infra tem?
- Relatório Interativo do JURO11

Estamos preparando mais videos que serão divulgados nos próximos dias. Se tiver sugestões de novos assuntos para abordarmos, envie um e-mail para cdi11@sparta.com.br

CARACTERÍSTICAS DO FUNDO

Código B3:	CDI11
Nome:	SPARTA Infra CDI FIC FI-Infra
CNPJ:	48.973.783/0001-16
Código Anbima:	692395
Categoria Anbima:	Renda Fixa Duração Livre Crédito Livre
Data de Início:	17/02/2023
Taxa de Administração:	1,0% a.a.
Taxa de Performance:	Não há
Administrador:	BTG Pactual SF S.A DTVM
Gestor:	Sparta Administradora de Recursos Ltda.
Formador de Mercado:	Banco Fator
Rentabilidade Alvo:	CDI +2,0% a.a.
Público Alvo:	Investidores em geral
Distribuições:	Expectativa de distribuições de rendimentos mensais
Tributação:	Isonção total de IR para pessoas físicas (ganho de capital e distribuição de rendimento), conforme a Lei nº 12.431
Política de Investimento:	O fundo deve investir no mínimo 95% do patrimônio líquido em cotas de fundos de investimento que se enquadrem no Art. 3º da Lei nº 12.431, e que invistam pelo menos 85% do seu patrimônio líquido em ativos de infraestrutura, conforme Art. 2º da Lei nº 12.431.

ÚLTIMAS MENÇÕES NA MÍDIA



04/2024 - #CDI11 - AGUARDANDO A ALOCAÇÃO DOS RECURSOS DA OFERTA!



04/2024 - Pequeno Investidor Fiagros e Fi Infrac: CDI11 vale a pena investir? não compre antes de assistir essa notícia



03/2024 - Valor Econômico: Sparta fecha oferta de fundo de infraestrutura com demanda quatro vezes superior ao volume previsto



03/2024 - Valor Investe: Procura por fundos de infraestrutura explode após mudanças em títulos isentos de imposto. Vale entrar?



03/2024 - Inteligencia Financeira: Entenda o aumento de liquidez em fundos de debêntures de infraestrutura e o que esperar



03/2024 - ESTADÃO: Março tem inéditos R\$ 10 bi em ofertas de debêntures incentivadas



03/2024 - Bora Investir: Após mudança em títulos isentos, demanda por debêntures incentivadas aumenta



03/2024 - HAMU FI AGRO: CDI11 VALE A PENA?



03/2024 - Estudos em FIs : CDI11- DY e RESERVAS SUBINDO



03/2024 - Felipe Torres, CEA: CDI11: O fundo aumentou a exposição em saneamento e distribuiu rendimento equivalente a 148% do CDI



03/2024 - Fernando Almeida : CDI11 - FI-INFRA - AGORA O FOCO É O CDI



02/2024 - Lucas Fii: #CDI11 - UM DOS FI-INFRA MAIS DIVERSIFICADOS!

ATIVOS

Descrição de algumas das maiores posições do fundo. Para ver a descrição de todos os ativos, consulte o **Relatório Interativo do CDI11**.

	AEGPB7, RISP22, RIS422, AEGP19, AEGPA4, RISP12 e RIS412 Rating: Moody's AA	<p>A Aegea atua no setor de saneamento com presença em 12 estados brasileiros. Com cerca de 56 % do market share do setor de saneamento básico privado do Brasil, a companhia atende mais de 21 milhões de pessoas em mais de 150 municípios. Os acionistas da companhia são: Equipav, GIC e Itaúsa.</p>
	HVSP11, COMR14 e COMR12 Rating: Moody's AA-	<p>A Comerc é uma holding que tem como acionistas a Vibra Energia e a gestora Perfin. A Comerc é atualmente a maior comercializadora de energia do Brasil e possui 2 GW de capacidade instalada em operação. Além disso, a companhia possui pipeline de ativos em construção que irão totalizar 2,1 GW de capacidade instalada em 2024, se tornando uma das maiores plataformas de energia elétrica do país.</p>
	ERDVA2, ERDVB3, ECER12, HARG11, ASCP23 e ERDVA3 Rating: Fitch AA	<p>Empresa controladora de concessões rodoviárias, bem como de uma operação de logística portuária. A divisão de rodovias conta com mais de 3.500km sob gestão, espalhadas por todo o Brasil. Entre os ativos geridos pelo grupo, ressaltam-se a presença de importantes vias no país, como o complexo Anchieta-Imigrantes, concessão já madura, e outras recentes. Com isso, a empresa tem um portfólio diversificado, com prazo médio das concessões (ponderado pela geração de caixa operacional de cada uma) superior a 17 anos.</p>
	MTRJ19 Rating: Fitch AA-	<p>Inaugurado em março de 1979, o metrô do Rio de Janeiro começou transportando meio milhão de pessoas, em uma média diária de 60 mil usuários. O MetrôRio administra, mantém e opera as Linhas 1 e 2 do sistema metroviário da cidade do Rio de Janeiro (RJ) e presta serviços de operação, manutenção do material rodante, sistemas e infraestrutura da Linha 4.</p>
	LCAMB4, LCAMD3, LORTA9, LCAMD1 e LCAMB2 Rating: Fitch AAA	<p>A Localiza é a maior empresa de terceirização de frotas e de locação de veículos do Brasil, presente em 6 países, 550 mil carros na frota, 900 pontos físicos e 17 mil colaboradores. Além disso, possuem uma operação de seminovos para suportar o processo de renovação da frota</p>
	TIMS12 e TBSP11 Rating: Fitch AAA	<p>A Tim é uma das maiores empresas no setor de telecomunicação, onde atua com telefonia móvel, fixa e acesso à internet. A TIM iniciou suas atividades no Brasil em 1998 e pertence ao Grupo Telecom Itália, maior empresa de telecomunicações da Itália.</p>

GLOSSÁRIO

- **Cota de mercado (B3):** Cota de fechamento negociada na B3 no último dia útil do mês
- **Cota patrimonial:** Cota do fundo para a o último dia útil mês
- **Duration do spread de crédito:** Sensibilidade a choque paralelo na curva do spread de crédito
- **Rating:** Nota de qualidade de crédito atribuída por uma agência de classificação de risco
- **Spread de crédito:** Remuneração adicional em relação ao título público de duration equivalente
- **Dividend Yield:** Divisão do valor da distribuição no período pela cota patrimonial antes da distribuição. Pode ser calculada para uma data ou para o acumulado em um período

RECEBA NOVIDADES NO E-MAIL

Cadastre-se em cdi11.com.br para receber novidades e avisos do fundo em primeira mão.



Disclaimer: Este Material de Divulgação foi preparado pela Sparta Administradora de Recursos Ltda. Rentabilidade passada não representa garantia de rentabilidade futura. Leia o regulamento, o formulário de informações complementares e a lâmina de informações essenciais antes de investir. O regulamento, o formulário de informações complementares e a lâmina de informações essenciais encontram-se disponíveis no site do Administrador. Fundos de investimento não contam com garantia do administrador do fundo, do gestor da carteira, de qualquer mecanismo de seguro ou do Fundo Garantidor de Créditos - FGC. As rentabilidades divulgadas são líquidas da taxa de administração, mas não de impostos, caso aplicável. As estratégias de investimento do fundo podem resultar em significativas perdas patrimoniais para seus cotistas. O fundo tem menos de 12 meses. Para avaliação da performance de um fundo de investimento, é recomendável a análise de, no mínimo, 12 meses. Administrador: BTG Pactual Serviços Financeiros S.A. DTVM, CNPJ 59.281.253/0001-23, Praia de Botafogo, 501 - 5º andar - Botafogo, Rio de Janeiro, RJ, CEP 22250-040, SAC 0800-7722827, sac@btgpactual.com, Ouvidoria 0800-7220048. Gestor: Sparta Administradora de Recursos Ltda., CNPJ 72.745.714/0001-30, R. Fidêncio Ramos, 213 - Cj. 61, São Paulo - SP, CEP 04551-010, Tel: (11) 5054-4700, contato@sparta.com.br, www.sparta.com.br.