



CRAA11

SPARTA FIAGRO IMOBILIÁRIO

RELATÓRIO MENSAL DE GESTÃO
Fevereiro/2024

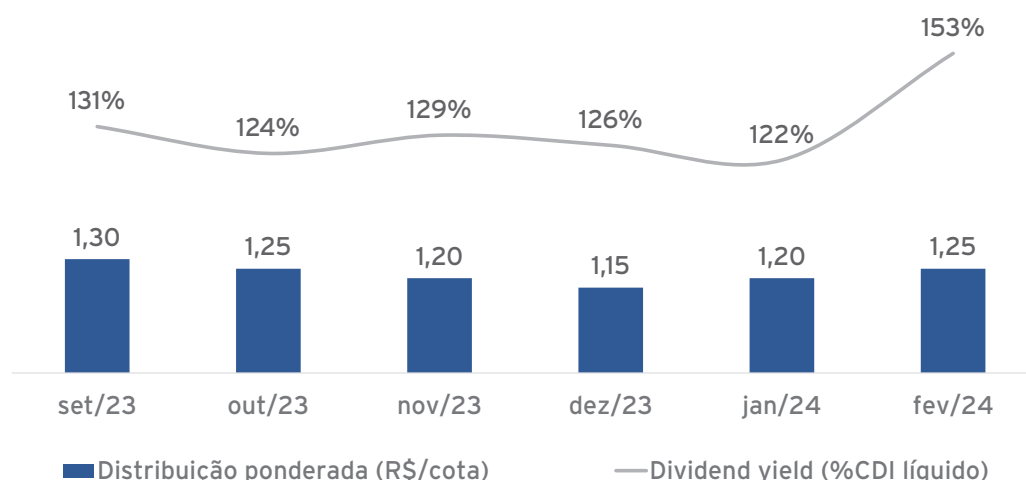
CNPJ 48.903.610/0001-21

O FUNDO

O Sparta Fiagro é um fundo de investimento que investe seus recursos em ativos de créditos ligados à cadeia agroindustrial. O fundo tem como meta de retorno CDI+2,0% a.a.



ÚLTIMAS DISTRIBUIÇÕES



RESUMO DO MÊS

R\$ 1,25/cota
Última distribuição

R\$ 102,09
Cota patrimonial

CDI + 3,0%
Carrego da carteira (a.a.)
em CDI equivalente

100%
Ativos com balanço
auditado

2,2 anos
Duration da carteira

1 - Isenção de IR nos rendimentos distribuídos para pessoas físicas, desde que atendidas as condições da Lei 14.130.

COMENTÁRIO DO GESTOR

RENDIMENTOS

Apesar de fevereiro ter sido um mês com menos dias úteis, o CRAA11 apresentou ótima performance, conforme abordamos na seção de Atribuição de Performance. No mês, o Sparta Fiagro apresentou lucro de R\$ 1,31/cota e pagou rendimento de R\$ 1,25/cota, o que equivale a 153% do CDI líquido de impostos para o investidor pessoa física.

O fundo possui uma reserva de resultados de R\$ 0,84/cota, que poderá ser utilizada para linearizar e aumentar a previsibilidade das distribuições futuras. Amparados por essa reserva e pela perspectiva de boa performance da carteira, temos expectativa de manter as distribuições em torno de 130% do CDI.

RISCO DE CRÉDITO NOS FIAGROS

Construir uma carteira de crédito saudável pode ser deveras desafiador: envolve conhecer profundamente cada um dos emissores que compõe esse portfólio e seus setores de atuação, mensurar continuamente o risco de crédito associado à eles, conferir diariamente a remuneração e as condições de mercado desses ativos (e de ativos similares) para, por fim, construir uma carteira com bom retorno ajustado pelo risco, equilibrada em exposição por empresa, por fator de risco (geografia, segmento, fatores macroeconômicos, entre outros), por indexadores e duration dos ativos.

Para o investidor comum, realizar essa análise é difícil e muitas vezes tão complexo que só cabe a um gestor profissional. Entretanto, uma heurística que não costuma falhar para se ter uma ideia de risco de crédito de uma carteira de ativos é a de que quanto maior o spread, maior o risco (o contrário nem sempre é verdadeiro!). A explicação é simples: no mercado, não existe almoço grátis. Empresas com melhor qualidade de crédito possuem maior bancabilidade e captam recursos em taxas mais baratas (em geral, junto aos bancos/casas mais robustos e tradicionais). Às empresas com maior

dificuldade financeira, resta captar junto aos bancos menores (os maiores as recusaram), pagando uma remuneração maior.

Abordamos esse assunto pois, com uma certa frequência, investidores que gostam do CRAA11 e da gestão da Sparta nos procuram para saber se iremos aumentar o spread de crédito do portfólio, numa expectativa de que o retorno do Fundo aumentará ainda mais, apesar do bom histórico. A verdade é que nos mais de 10 anos de experiência da Sparta com crédito privado, observamos que um portfólio de ativos com elevado risco de crédito, geralmente ilíquido, pode limitar a capacidade de gestão ativa. Nesses casos, o carregamento da carteira é o máximo que o investidor pode ganhar caso não haja nenhum evento de inadimplência/repactuação. Dito isso, estamos confortáveis com uma carteira com spread próximo a 3,0% ou até menor (um dos menores riscos de crédito da indústria), formada por ativos líquidos, o que facilita a gestão ativa e geração de retornos acima do carregamento da carteira.

Trabalhamos para construir um Fiagro preparado para vencer uma maratona ao invés de um sprint de 100 metros, focando em retornos consistentes e bem ajustados pelo risco.

CARTEIRA

Em fevereiro, participamos de duas ofertas primárias, das quais não fomos alocados por taxa. No mercado secundário, negociamos 24 ativos, realocando 7% da carteira e adicionando um novo emissor ao portfólio: trata-se do CRA da Aço Verde do Brasil SA, siderúrgica com ótima estrutura de capital, faturamento anual superior a R\$ 1,7 bi e rating AA pela S&P. Além disso, zeramos a nossa posição no CRA da Frigol.

Fechamos o mês com uma carteira composta por 39 ativos, sendo 70% alocados no indexador CDI+ (spread médio de 3,3% a.a. e duration de 2,1 anos)

COMENTÁRIO DO GESTOR

e 30% alocados em IPCA+ (nível nominal de 8,0% a.a., spread médio de 2,2% e duration de 2,5 anos), resultando num carregamento equivalente a CDI+3,0% a.a., com duration de 2,2 anos.

Conforme comentamos no **Relatório Gerencial anterior**, a Resolução 5.118 da CMN gerou valorização de ativos isentos, e os atuais preços de

mercado estão devidamente refletidos na carteira de fevereiro. Olhando para a frente, notamos um prêmio relevante nos CRA em comparação com outros ativos isentos com risco e duration semelhantes, e avaliamos continuamente a melhor alocação de retorno e risco visando capturar essas distorções.

DISTRIBUIÇÕES DE RENDIMENTOS

No Sparta Fiagro, como política de gestão, todos os valores em excesso à cota patrimonial de R\$ 100 são elegíveis para distribuição. Buscando a manutenção dos preços e liquidez da cota no mercado secundário, podemos linearizar as distribuições ao longo dos meses, retendo dividendos em meses de resultados mais fortes, para pagamento nos meses de resultados mais fracos.

Para apuração dos resultados distribuíveis, consideramos o regime contábil de competência, que compreende a correção monetária dos ativos

e ganhos ou perdas de marcação a mercado, subtraídos dos custos e despesas do Fundo. Trata-se do conceito amplamente utilizado em fundos de renda fixa.

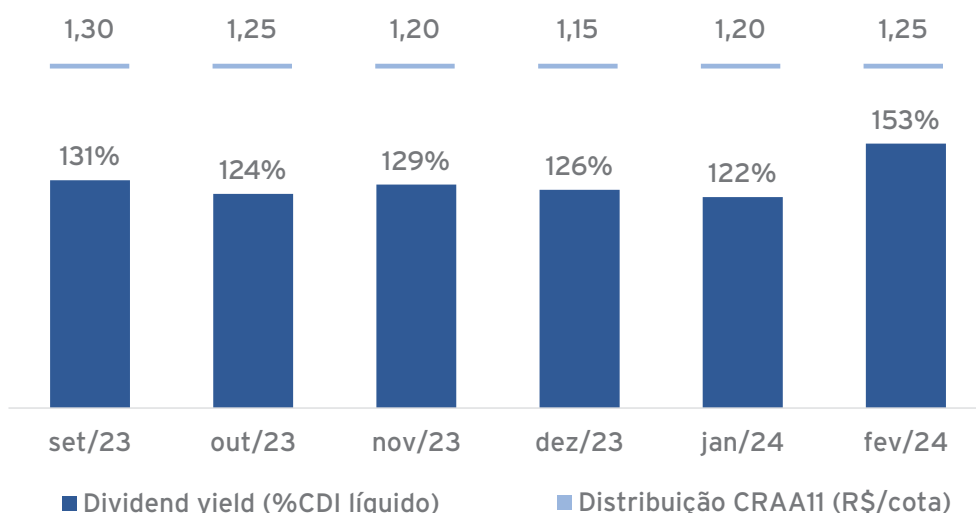
Por fim, as distribuições são anunciadas no 5º dia útil e pagos no 10º dia útil de cada mês.

O gráfico abaixo apresenta os rendimentos mensais e o dividend yield anualizado equivalente em CDI+spread.

Mês de Referência	Distribuições (R\$/Cota)	Dividend Yield (a.m.)	Dividend Yield (a.a.)
Fev/24	1,25	1,2%	17,5%
Jan/24	1,20	1,2%	15,1%
Dez/23	1,15	1,1%	15,2%
Nov/23	1,20	1,2%	16,0%
Out/23	1,25	1,2%	16,7%
Set/23	1,30	1,3%	17,4%
Ago/23	1,36	1,3%	15,7%
Jul/23	1,25	1,2%	15,8%
Jun/23	1,50	1,3%	17,0%
Mai/23	1,50	1,5%	19,2%
Abr/23	1,70	1,7%	26,0%
Mar/23	1,50	1,5%	17,3%

Acesse [aqui](#) a planilha com o histórico completo de distribuições

O gráfico abaixo apresenta os rendimentos mensais e o dividend yield do período equivalente em %CDI líquido de IR.



RENTABILIDADE

Os resultados dessa seção são baseados no desempenho da cota patrimonial ajustada pelas distribuições.

	Mês	Ano	12m	Início	PL*	PL 12m*
Sparta Fiagro	1,30%	2,61%	16,97%	19,7%	50,5	43,2
%CDI	163%	147%	133%	131%		
CDI	0,80%	1,78%	12,74%	15,1%		

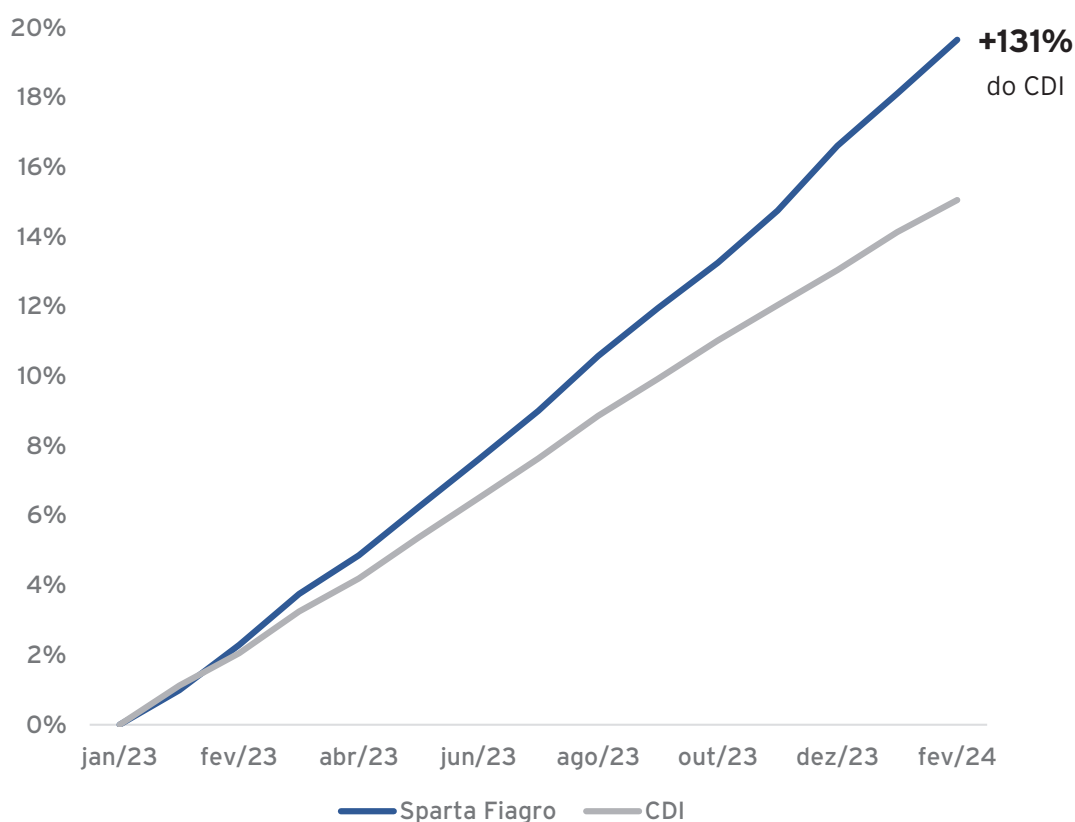
Data de início: 02/01/2023

Data referência: 29/02/2024

* R\$ MM

		JAN	FEV	MAR	ABR	MAI	JUN	JUL	AGO	SET	OUT	NOV	DEZ	ANO
2023	Sparta Fiagro	0,99%	1,29%	1,42%	1,07%	1,32%	1,29%	1,30%	1,45%	1,24%	1,16%	1,32%	1,62%	16,61%
	%CDI	88%	140%	121%	116%	118%	120%	121%	127%	127%	116%	144%	181%	127%
2024	Sparta Fiagro	1,29%	1,30%											2,61%
	%CDI	133%	163%											147%

DESEMPENHO DESDE O INÍCIO



ATRIBUIÇÃO DE PERFORMANCE

Na atribuição de performance, explicamos quais fatores contribuíram e quais atrapalharam o retorno do CRAA11.

Na linha de Marcação a Mercado (MAM) Indexados, que mostra o quanto os títulos públicos indexados à inflação ganharam além do CDI, houve uma contribuição negativa de -0,1% sobre o CDI, em função do aumento das taxas das NTN-B ao longo de fevereiro. Acreditamos que a alocação em ativos indexados à inflação pode trazer retornos expressivos no médio e longo prazo, apesar da volatilidade no curto prazo.

Na linha de Crédito, entregamos em fevereiro um retorno de +0,7%, sendo +0,2% oriundos do

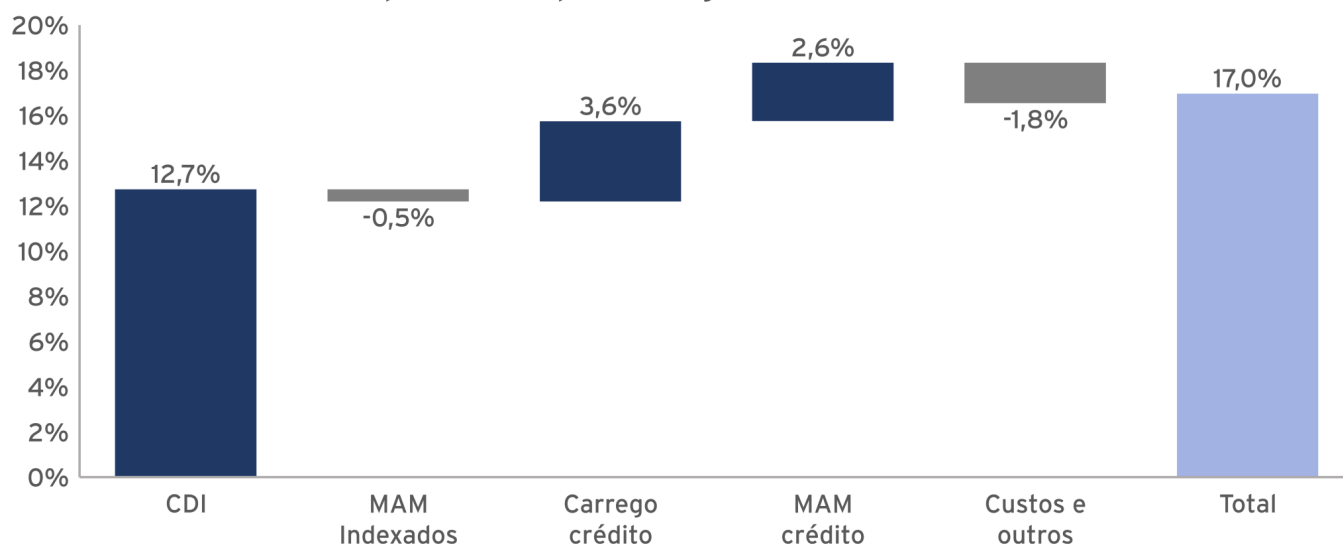
carrego da carteira e +0,5% oriundos da gestão ativa (ganhos de negociação e marcação a mercado de ativos).

Além disso, podemos ver na prática o efeito da gestão ativa no resultado dos últimos 12 meses: o CRAA11 apresentou retorno de +6,2% com a carteira de crédito, sendo +2,6% oriundos de MAM crédito, mesmo sem nunca ter apresentado um portfólio com spread de crédito superior a 4,0%. Obtivemos retornos maiores, tomando riscos substancialmente menores.

As demais contas da atribuição de performance vieram em linha com os meses anteriores.

Componente	Mês	12 meses
CDI	0,8%	12,7%
MAM Indexados	-0,1%	-0,5%
Crédito	0,7%	6,2%
Carrego crédito	0,2%	3,6%
MAM crédito	0,5%	2,6%
Custos e outros	-0,1%	-1,8%
Total	1,3%	17,0%

Desempenho do Sparta Fiagro nos últimos 12 meses



DEMONSTRATIVO DO RESULTADO¹

(Valores em R\$)	Nov-23	Dez-23	Jan-24	Fev-24	Desde o início
Resultado dos Ativos	725.635	871.271	703.096	738.711	8.666.407
CRA	721.310	862.256	696.473	737.479	8.617.400
Caixa	4.325	9.014	6.623	1.232	49.007
Despesas	-70.248	-65.922	-61.591	-88.310	-806.707
Taxa de administração	-53.050	-53.085	-53.122	-53.191	-544.905
Taxa de performance	-11.683	-9.171	-1.817	-28.436	-180.759
Outras despesas	-5.515	-3.666	-6.652	-6.684	-81.043
Resultado do período	655.388	805.348	641.505	650.400	7.859.700
Distribuição no período	593.803	569.061	593.803	618.545	7.390.938
Resultado acumulado não distribuído	152.918	389.204	436.907	468.762	
(Valores em R\$/cota)	Nov-23	Dez-23	Jan-24	Fev-24	Desde o início
Resultado do período	1,32	1,63	1,30	1,31	18,37
Distribuição	1,20	1,15	1,20	1,25	17,30
Resultado acumulado não distribuído	0,31	0,79	0,88	0,95	
Quantidade de cotas	494.836	494.836	494.836	494.836	
Cota Patrimonial	101,40	101,83	101,97	102,09	

1 - Início do fundo em 02/01/2023. Para acessar o Demonstrativo completo do fundo, acesse a [Planilha de Fundamentos](#) do CRAA11.

COMPOSIÇÃO DA CARTEIRA¹

#	Ativo	Código CETIP	Tipo	Segmento	Indexador	Taxa de Mercado	Spread de crédito	Duration (anos)	% PL
1	Capal Cooperativa	CRA02300Q8I	CRA	Cooperativa de Insumos	CDI+	2,5%	2,5%	2,6	6,2%
2	Integrada Cooperativa	CRA023002GX	CRA	Cooperativa de Insumos	CDI+	2,1%	2,1%	1,8	6,2%
3	Solinftec	CRA02300KOH	CRA	Tecnologia	CDI+	5,5%	5,5%	2,5	6,0%
4	Cresol Baser	CRA0220099D	CRA	Cooperativa de Crédito	CDI+	2,4%	2,4%	2,0	5,9%
5	Coopertradição	CRA02200D4E	CRA	Cooperativa de Insumos	CDI+	2,7%	2,7%	1,2	4,8%
6	Futura Agronegócios	CRA022006N6	CRA	Distribuidora de Insumos	CDI+	4,2%	4,2%	1,2	4,8%
7	Coagrill	CRA023006SH	CRA	Cooperativa de Insumos	CDI+	4,6%	4,6%	1,7	4,7%
8	Lar Cooperativa	CRA021004NV	CRA	Cooperativa de Insumos	IPCA	7,6%	1,8%	1,6	4,7%
9	Flora J&F	CRA02300KZL	CRA	Indústria de Produtos de Limpeza	CDI+	1,4%	1,4%	2,9	4,4%
10	Vix Logística	CRA0210012X	CRA	Logística	IPCA	8,4%	2,5%	1,6	4,3%
11	UISA	CRA0230099D	CRA	Açúcar e Etanol	CDI+	4,4%	4,4%	2,5	4,3%
12	Minerva	CRA02300MOQ	CRA	Frigorífico	IPCA	7,0%	1,4%	4,8	4,1%
13	Pluma	CRA021002Y8	CRA	Avicultura	IPCA	8,9%	3,0%	1,5	3,9%
14	Agropecuária Crestani	CRA02200ASX	CRA	Produção de Grãos	IPCA	8,6%	2,7%	1,6	3,6%
15	J Macedo	CRA0230073L	CRA	Indústria Alimentícia	CDI+	1,6%	1,6%	2,6	3,5%
16	Grupo JB	CRA0230008I	CRA	Açúcar e Etanol	CDI+	3,2%	3,2%	2,8	3,5%
17	Solubio	CRA021004I1	CRA	Defensivos	CDI+	6,9%	6,9%	0,8	3,0%
18	Jotabasso	CRA021005LQ	CRA	Sementeira	IPCA	8,9%	2,9%	1,6	3,0%
19	Coruripe BNDES	CRA022007VI	CRA	Açúcar e Etanol	CDI+	3,3%	3,3%	1,6	2,9%
20	Unidas	CRA02300VBT	CRA	Locação de Veículos	CDI+	1,7%	1,7%	3,7	2,2%
21	Armac	CRA022007KH	CRA	Locação de Equipamentos	IPCA	7,2%	1,7%	4,0	2,1%
22	Belagrícola	CRA02200DKY	CRA	Distribuidora de Insumos	CDI+	3,9%	3,9%	2,2	1,7%
23	Solubio	CRA022008YH	CRA	Defensivos	CDI+	6,3%	6,3%	1,5	1,6%
24	Vicunha	CRA022008C2	CRA	Indústria Têxtil	CDI+	2,3%	2,3%	2,6	1,5%
25	São Salvador	CRA022006HJ	CRA	Avicultura	CDI+	1,7%	1,7%	2,9	1,5%
26	JBS	CRA020003KB	CRA	Frigorífico	IPCA	6,7%	1,1%	4,9	1,4%
27	Bartira Agropecuária	CRA022000B5	CRA	Produção de Grãos	IPCA	8,5%	2,8%	3,3	1,2%

1 - Para acessar a Carteira completa do fundo, acesse a [Planilha de Fundamentos](#) do CRAA11.

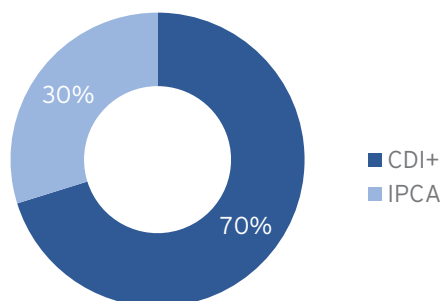
Continuação...

COMPOSIÇÃO DA CARTEIRA¹

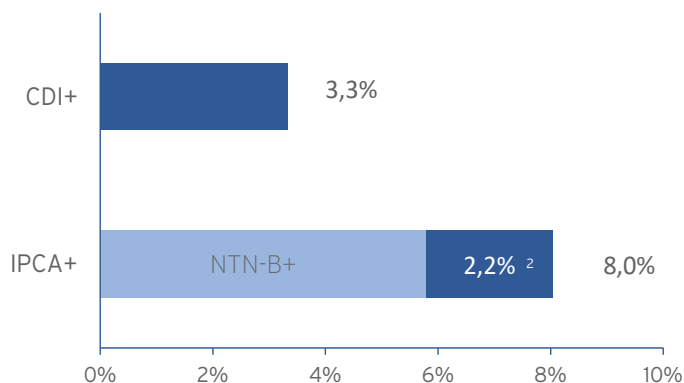
#	Ativo	Código CETIP	Tipo	Segmento	Indexador	Taxa de Mercado	Spread de crédito	Duration (anos)	% PL
28	Belagrícola	CRA021002SU	CRA	Distribuidora de Insumos	CDI+	3,7%	3,7%	0,9	0,7%
29	GDM Genética	CRA021001K9	CRA	Genética	IPCA	8,5%	2,6%	1,7	0,5%
30	JBS	CRA022002XM	CRA	Frigorífico	IPCA	6,8%	1,3%	5,7	0,4%
31	GDM Genética	CRA021001KA	CRA	Genética	CDI+	1,5%	1,5%	1,6	0,2%
32	Armac	CRA022007KG	CRA	Locação de Equipamentos	CDI+	2,1%	2,1%	3,4	0,2%
33	São Salvador	CRA022006HK	CRA	Avicultura	IPCA	8,2%	2,6%	4,5	0,2%
34	Braskem	CRA0210059T	CRA	Indústria Petroquímica	IPCA	8,5%	2,9%	4,2	0,1%
35	Minerva	CRA0220073P	CRA	Frigorífico	IPCA	7,0%	1,4%	4,5	0,1%
36	Coplana	CRA022007VG	CRA	Cooperativa de Insumos	CDI+	3,3%	3,3%	0,4	0,0%
37	Aço Verde	CRA021000S9	CRA	Siderurgia	CDI+	2,0%	2,0%	0,6	0,0%
38	Minerva	CRA02300MJ9	CRA	Frigorífico	CDI+	1,6%	1,6%	3,5	0,0%
TOTAL					equiv. em CDI+		3,0%	2,2	100%

SUBTOTAL	Taxa de Mercado	Spread de crédito	Duration (anos)	% PL
Parcela CDI+	3,3%	3,3%	2,1	69,7%
Parcela IPCA+	8,0%	2,2%	2,5	30,3%

ALOCAÇÃO POR INDEXADOR



REMUNERAÇÃO POR INDEXADOR

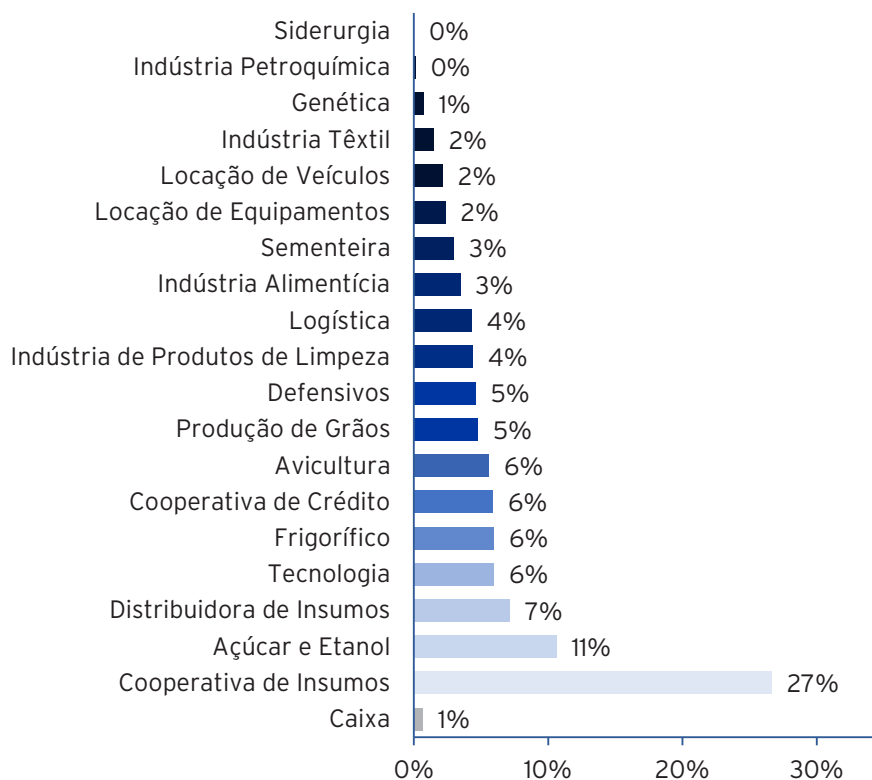


1 - Para acessar a Carteira completa do fundo, acesse a [Planilha de Fundamentos](#) do CRAA11.
 2 - Spread de crédito

Continuação...

COMPOSIÇÃO DA CARTEIRA

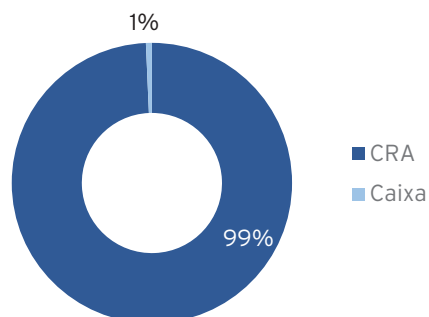
ALOCAÇÃO POR SEGMENTO



ALOCAÇÃO POR GEOGRAFIA³



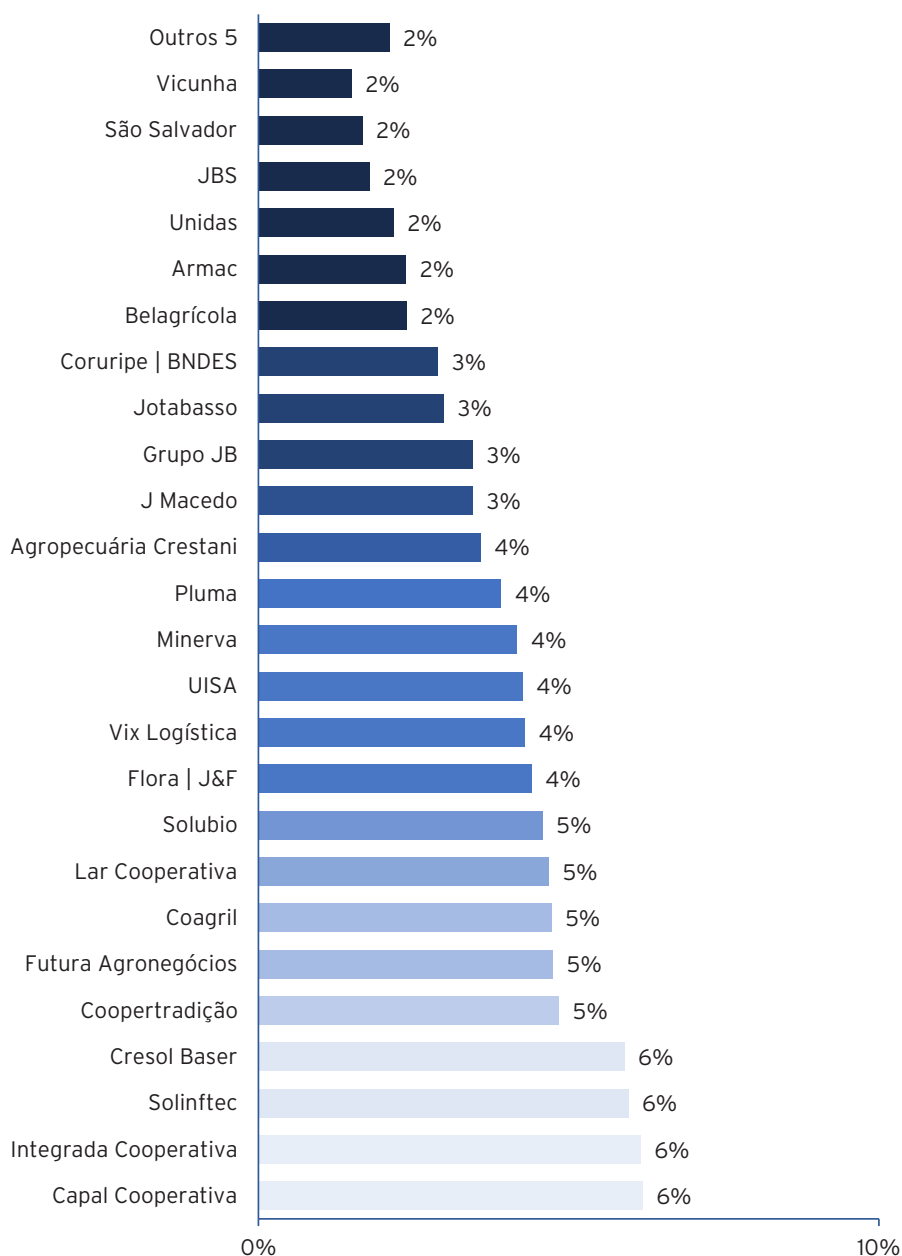
ALOCAÇÃO POR TIPO



3 - Regiões nas quais os devedores possuem infraestrutura instalada.

COMPOSIÇÃO DA CARTEIRA

ALOCAÇÃO POR GRUPO DE RISCO



CANAL EDUCACIONAL



A Sparta montou uma playlist para explicar para os investidores os detalhes sobre Fiagro e responder as principais dúvidas que temos recebido.

Seguem abaixo os últimos vídeos lançados no canal:

- Aniversário CRAA11 - O FIAGRO da Sparta completa 1 ano!
- CRAA11 - Comentário sobre 2023 e Perspectivas para 2024
- Rendimentos dos fundos listados da Sparta

A playlist hoje possui mais de dez vídeos. Segue a lista dos mais vistos:

- Marcação a Mercado
- Troca de Indexador: Você sabia dessa possibilidade?
- Quais são as diferentes cotas que um FI Infra tem?

Estamos preparando mais videos que serão divulgados nos próximos dias. Se tiver sugestões de novos assuntos para abordarmos, envie um e-mail para craa11@sparta.com.br

CARACTERÍSTICAS DO FUNDO

Código B3	CRAA11
CNPJ	48.903.610/0001-21
Taxa de Administração	1,15% a.a.
Taxa de Performance	20% sobre o que exceder CDI+2% a.a.
Gestor	Sparta Administradora de Recursos Ltda
Administrador	BTG Pactual Serviços Financeiros SA DTVM
Rentabilidade alvo	Superar CDI+2% a.a.
Tributação	Isenção de IR nos rendimentos distribuídos para pessoas físicas, desde que atendidas as condições da Lei 14.130
Pagamento de rendimentos	Divulgação no 5º dia útil, pagamento no 10º dia útil de cada mês
Público Alvo	Investidor em geral
Data de Início	02/01/2023
Patrimônio Líquido	R\$ 50,5 mm
Cota Patrimonial	R\$ 102,09

ÚLTIMAS MENÇÕES NA MÍDIA



02/2024 - Lucas Fii: #CRAA11 - FIAGRO DA SPARTA!



02/2024 - Clube FII: Cautela é a receita para colher bons retornos no agro



02/2024 - Café com FII & REITcast: 4 Temporada: FIAGRO com Marcio Takaya (CRAA11)



01/2024 - Sparta: CRAA11 - Comentário sobre 2023 e Perspectivas para 2024



01/2024 - CRAA11 PAGOU 15,6% DE DIVIDENDOS EM 2023



12/2023 - Infomoney: Especialistas veem cenário mais favorável aos Fiagros em 2024



10/2023 - AGFeed: R\$ 10 bilhões e contando... Supersafra de debêntures forra caixa de empresas do agro



09/2023 - Vai Pelos Fundos: LIVE COM A GESTÃO DO CRAA11!



08/2023 - Bate papo com a gestão do CRAA11 - FIAGRO da Sparta



07/2023 - Sparta Fiagro (CRAA11), que bateu dividend yield anual de 19%, estreia alocação em CRAs de IPCA+ 9%

ATIVOS

Descrição das maiores posições do fundo em ordem alfabética. Para ver a descrição de todos os ativos, consulte o [Relatório Interativo](#).

Capal Cooperativa



A Capal é uma das maiores cooperativas de insumos do Paraná, com faturamento anual superior a R\$ 4,0 bilhões, oferecendo serviços diversos a seus 4.000 cooperados, tais como comercialização de insumos, armazenagem, trading e industrialização de grãos, venda de sementes, entre outros. A Cooperativa se destaca por sua boa estrutura de capital e disciplina financeira. O CRA foi adquirido no mercado primário a CDI+3,50%.

Código CETIP: CRA02300Q8I

Garantias:

- Cessão fiduciária de recebíveis da Cargill equivalente a 100% do saldo devedor do CRAs.

Integrada



Fundada em Londrina/PR em 1995, a Integrada é uma das maiores cooperativas de insumos do país, com mais de 12.000 cooperados e faturamento em 2022 superior a R\$ 8 bilhões. A cooperativa conta com mais de 60 unidades de recebimento de grãos, unidades de beneficiamento de sementes e um parque industrial que a permitem atuar em mais de 50 municípios nos segmentos de trading (sobretudo soja, milho, trigo e café), venda de insumos e maquinários agrícolas e industrialização de produtos (derivados de milho, suco de laranja e ração animal).

Código CETIP: CRA023002GX

Garantias:

- Cessão fiduciária de recebíveis da Cargill equivalente a 100% do saldo devedor do CRA.

Cresol Baser



Fundada em 1995, a Cresol Baser, em conjunto com outras 3 cooperativas centrais, constitui a cooperativa de crédito Cresol. Com mais de 300 agências e quase 300 mil cooperados em 13 estados brasileiros, a Baser é uma instituição financeira supervisionada pelo Banco Central com foco no crédito agrícola.

Código CETIP: CRA0220099D

Garantias:

- Cessão fiduciária de direitos creditórios oriundos das operações de crédito correspondente a 120% do saldo devedor do CRA.

Solinftec



Fundada em 2007, a Solinftec é uma empresa de tecnologia que oferece diversas soluções inovadoras para integração de maquinário agrícola e planejamento de plantio, colheita e aplicação de insumos. Com atuação em 11 países, a empresa possui mais de 90% de market share no segmento de cana-de-açúcar e atua junto dos 9 entre os 10 maiores produtores de grãos do Brasil. A Solinftec vem apresentando crescimento expressivo de resultados ano a ano, e possui o amparo de acionistas relevantes.

Código CETIP: CRA02300KOH

Garantias:

- Cessão fiduciária de recebíveis equivalente a 105% da saldo devedor do CRA;
- Aval das empresas do grupo.

GLOSSÁRIO

- **Carrego da carteira:** Média ponderada do retorno dos ativos da carteira desconsiderando ganhos e perdas de marcação e custos
- **Cota de mercado (B3):** Cota de fechamento negociada na B3 na data de referência
- **Cota patrimonial:** Cota do fundo no último dia útil do mês de referência
- **Dividend yield:** quociente do dividendo pago e da cota patrimonial no mês de referência
- **Duration:** Sensibilidade do preço à variação na remuneração do ativo
- **Spread de crédito:** Remuneração adicional em relação ao título público de duration equivalente
- **Taxa de mercado:** Taxa de marcação (nominal) do ativo na carteira do Fiagro

RECEBA NOVIDADES NO E-MAIL

Cadastre-se em craa11.com.br para receber novidades e avisos do fundo em primeira mão.

Gestor:



Administrador:



Disclaimer: Este Material de Divulgação foi preparado pela Sparta Administradora de Recursos Ltda. Rentabilidade passada não representa garantia de rentabilidade futura. ESTE MATERIAL PUBLICITÁRIO APRESENTA INFORMAÇÕES RESUMIDAS E NÃO É UM DOCUMENTO COMPLETO, DE MODO QUE POTENCIAIS INVESTIDORES DEVEM LER O PROSPECTO E REGULAMENTO DO FUNDO, EM ESPECIAL A SEÇÃO "FATORES DE RISCO", PARA AVALIAÇÃO DOS RISCOS QUE O FUNDO ESTÁ EXPOSTO, BEM COMO AQUELES RELACIONADOS À PRIMEIRA EMISSÃO, À OFERTA E ÀS COTAS, OS QUAIS DEVEM SER CONSIDERADOS PARA OS INVESTIMENTOS NAS COTAS. As informações contidas nesta apresentação não podem ser consideradas como única fonte de informações no processo decisório do investidor, que, antes de tomar qualquer decisão, deverá realizar uma avaliação minuciosa do produto e respectivos riscos, face aos objetivos pessoais e ao perfil de risco ("Suitability"). O regulamento, o formulário de informações complementares e a lâmina de informações essenciais encontram-se disponíveis no site do Administrador. Fundos de investimento não contam com garantia do administrador do fundo, do gestor da carteira, de qualquer mecanismo de seguro ou do Fundo Garantidor de Créditos - FGC. As rentabilidades divulgadas são líquidas da taxa de administração, mas não de impostos, caso aplicável. As estratégias de investimento do fundo podem resultar em significativas perdas patrimoniais para seus cotistas. O fundo tem menos de 12 meses. Para avaliação da performance de um fundo de investimento, é recomendável a análise de, no mínimo, 12 meses. Administrador: BTG Pactual Serviços Financeiros S.A. DTVM, CNPJ 59.281.253/0001-23, Praia de Botafogo, 501 - 5º andar - Botafogo, Rio de Janeiro, RJ, CEP 22250-040, SAC 0800-7722827, sac@btgpactual.com, Ouvidoria 0800-7220048. Gestor: Sparta Administradora de Recursos Ltda., CNPJ 72.745.714/0001-30, R. Fidêncio Ramos, 213 - Cj. 61, São Paulo - SP, CEP 04551-010, Tel: (11) 5054-4700, contato@sparta.com.br, www.sparta.com.br.