



# CRAA11

SPARTA FIAGRO IMOBILIÁRIO

RELATÓRIO MENSAL DE GESTÃO  
Maio/2024

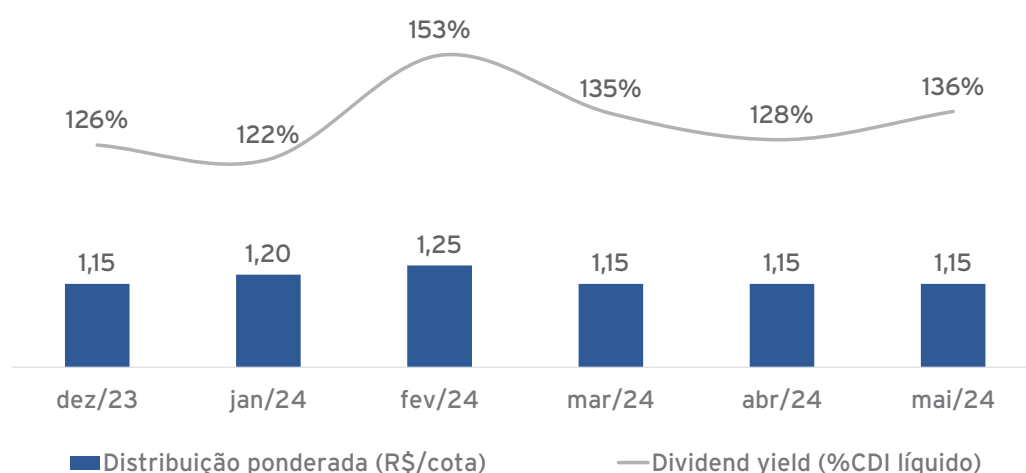
CNPJ 48.903.610/0001-21

## O FUNDO

O Sparta Fiagro é um fundo de investimento que investe seus recursos em ativos de créditos ligados à cadeia agroindustrial. O fundo tem como meta de retorno CDI+2,0% a.a.



## ÚLTIMAS DISTRIBUIÇÕES



## RESUMO DO MÊS

**R\$ 101,48**  
Cota patrimonial

**R\$ 1,15/cota**  
Última distribuição

**15,5%**  
Dividend Yield (12m)

## CARTEIRA SAUDÁVEL

**100%**  
das empresas com  
balanço auditado

**CDI + 3,0%**  
Carrego da carteira (a.a.)  
em CDI equivalente

**100%**  
das empresas  
adimplentes

1 - Isenção de IR nos rendimentos distribuídos para pessoas físicas, desde que atendidas as condições da Lei 14.130.

## COMENTÁRIO DO GESTOR

### RENDIMENTOS

No mês de maio, o Sparta Fiagro apresentou lucro de R\$ 1,06/cota e pagou rendimento de R\$ 1,15/cota, o que equivale a 136% do CDI líquido de impostos para o investidor pessoa física.

O Fundo fechou o mês com uma cota patrimonial pós distribuição de R\$ 100,33. A reserva de lucros acumulados de R\$ 0,33/cota será integralmente distribuída até o mês de julho, acrescida dos resultados do período, trazendo a cota patrimonial do CRAA11 para R\$ 100,00.

### FORMADOR DE MERCADO

Conforme **Fato Relevante** divulgado em 06/06/2024, foi anunciada a contratação do Banco Fator como formador de mercado do CRAA11, com início de atuação em 01/08/2024. O formador de mercado é uma instituição cadastrada junto à B3 que possui a obrigação de manter, diariamente, ordens de compra e de venda de um ativo com o objetivo de fomentar a liquidez, estabilidade de preços, profundidade das ordens, entre outros.

A decisão de contratação de um formador de mercado para o CRAA11 advém da nossa experiência bastante positiva nos demais fundos listados da Sparta, JURO11 e CDII11.

### 3ª OFERTA

Em 10/06/2024, foi publicado o **Anúncio de Início** a 3ª emissão de cotas do CRAA11. Mais informações podem ser encontradas no **site da Sparta**, no site da B3 e no site do administrador.

### CARTEIRA

Em maio, tivemos um mercado secundário intenso e em linha com o nosso perfil de gestão ativa: negociamos 26 ativos e realocamos 10% da carteira.

Durante o mês, adicionamos um novo emissor ao portfólio: trata-se da Camil, uma das maiores empresas de alimentos do país, com faturamento anual superior a R\$ 11 bilhões e rating AA+ pela Moody's.

Fechamos o mês com uma carteira composta por 42 ativos de empresas atuantes em 19 segmentos distintos. Desses ativos, 72% estão alocados no indexador CDI+ (spread médio de 3,3% a.a. e duration de 2,1 anos) e 28% alocados em IPCA+ (nível nominal de 8,5% a.a., spread médio de 2,2% e duration de 2,3 anos), resultando num carregamento equivalente a CDI+3,0% a.a., com duration de 2,1 anos.

## DISTRIBUIÇÕES DE RENDIMENTOS

No Sparta Fiagro, como política de gestão, todos os valores em excesso à cota patrimonial de R\$ 100 são elegíveis para distribuição. Buscando a manutenção dos preços e liquidez da cota no mercado secundário, podemos linearizar as distribuições ao longo dos meses, retendo dividendos em meses de resultados mais fortes, para pagamento nos meses de resultados mais fracos.

Para apuração dos resultados distribuíveis, consideramos o regime contábil de competência, que compreende a correção monetária dos ativos

e ganhos ou perdas de marcação a mercado, subtraídos dos custos e despesas do Fundo. Trata-se do conceito amplamente utilizado em fundos de renda fixa.

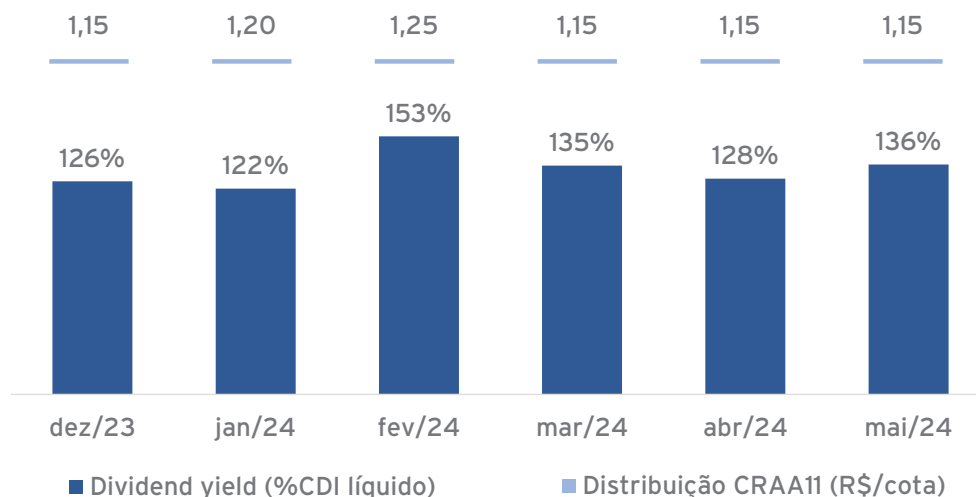
Por fim, as distribuições são anunciadas no 5º dia útil e pagos no 10º dia útil de cada mês.

O gráfico abaixo apresenta os rendimentos mensais e o dividend yield anualizado equivalente em CDI+spread.

Mês de Referência	Distribuições (R\$/Cota)	Dividend Yield (a.m.)	Dividend Yield (a.a.)
Mai/24	1,15	1,1%	14,5%
Abr/24	1,15	1,1%	14,5%
Mar/24	1,15	1,1%	15,2%
Fev/24	1,25	1,2%	17,5%
Jan/24	1,20	1,2%	15,1%
Dez/23	1,15	1,1%	15,2%
Nov/23	1,20	1,2%	16,0%
Out/23	1,25	1,2%	16,7%
Set/23	1,30	1,3%	17,4%
Ago/23	1,36	1,3%	15,7%
Jul/23	1,25	1,2%	15,8%
Jun/23	1,50	1,3%	17,0%

Acesse [aqui](#) a planilha com o histórico completo de distribuições

O gráfico abaixo apresenta os rendimentos mensais e o dividend yield do período equivalente em %CDI líquido de IR.



## RENTABILIDADE

Os resultados dessa seção são baseados no desempenho da cota patrimonial ajustada pelas distribuições.

	Mês	Ano	12m	Início	PL*	PL 12m*
Sparta Fiagro	1,05%	5,64%	15,95%	23,2%	50	47
<b>%CDI</b>	<b>126%</b>	<b>128%</b>	<b>133%</b>	<b>129%</b>		
CDI	0,83%	4,40%	12,01%	18,0%		

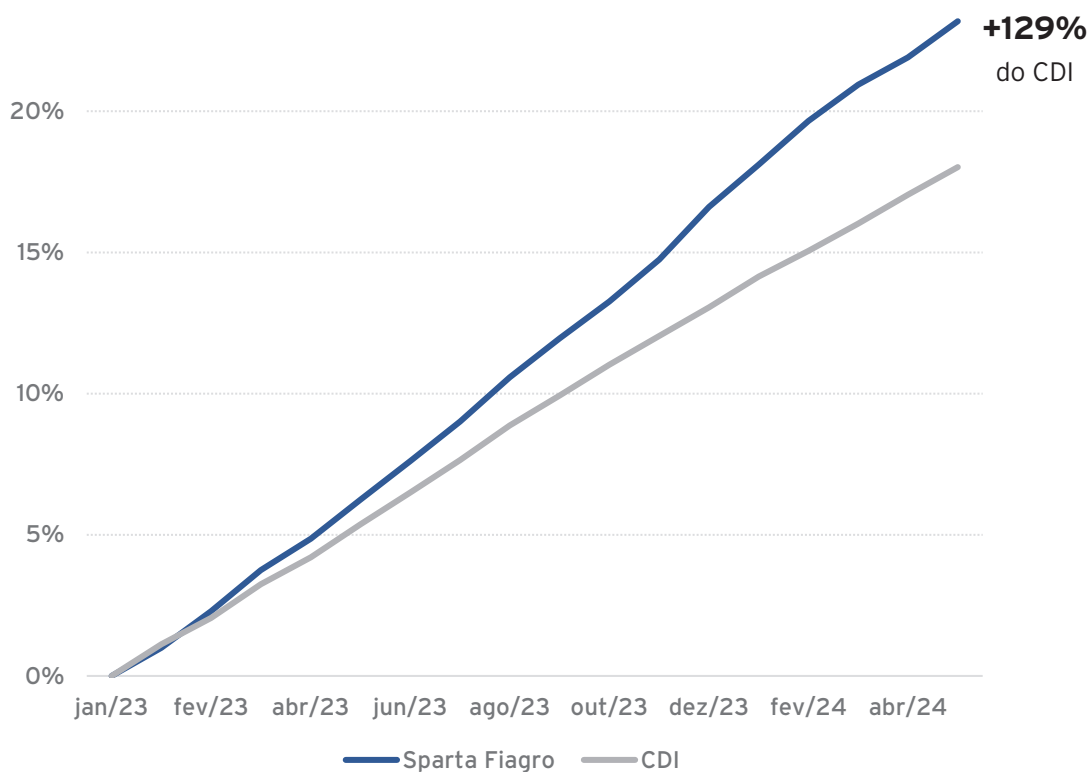
Data de início: 02/01/2023

Data referência: 31/05/2024

\* R\$ MM

		JAN	FEV	MAR	ABR	MAI	JUN	JUL	AGO	SET	OUT	NOV	DEZ	ANO
2023	Sparta Fiagro	0,99%	1,29%	1,42%	1,07%	1,32%	1,29%	1,30%	1,45%	1,24%	1,16%	1,32%	1,62%	<b>16,61%</b>
	<b>%CDI</b>	<b>88%</b>	<b>140%</b>	<b>121%</b>	<b>116%</b>	<b>118%</b>	<b>120%</b>	<b>121%</b>	<b>127%</b>	<b>127%</b>	<b>116%</b>	<b>144%</b>	<b>181%</b>	<b>127%</b>
2024	Sparta Fiagro	1,29%	1,30%	1,07%	0,80%	1,05%								<b>5,64%</b>
	<b>%CDI</b>	<b>133%</b>	<b>163%</b>	<b>129%</b>	<b>90%</b>	<b>126%</b>								<b>128%</b>

## DESEMPENHO DESDE O INÍCIO



## ATRIBUIÇÃO DE PERFORMANCE

Na atribuição de performance, explicamos quais fatores contribuíram e quais atrapalharam o retorno do CRAA11.

Na linha de Marcação a Mercado (MAM) Indexados, que mostra o quanto os títulos públicos indexados à inflação ganharam além do CDI, houve uma contribuição positiva de +0,1%. Acreditamos que a alocação em ativos indexados à inflação pode trazer retornos expressivos no médio e longo prazo, apesar da volatilidade no curto prazo.

Na linha de Crédito, entregamos em maio um retorno de +0,3%, sendo +0,25% oriundos do carregamento da carteira e +0,02% oriundos da gestão ativa (ganhos

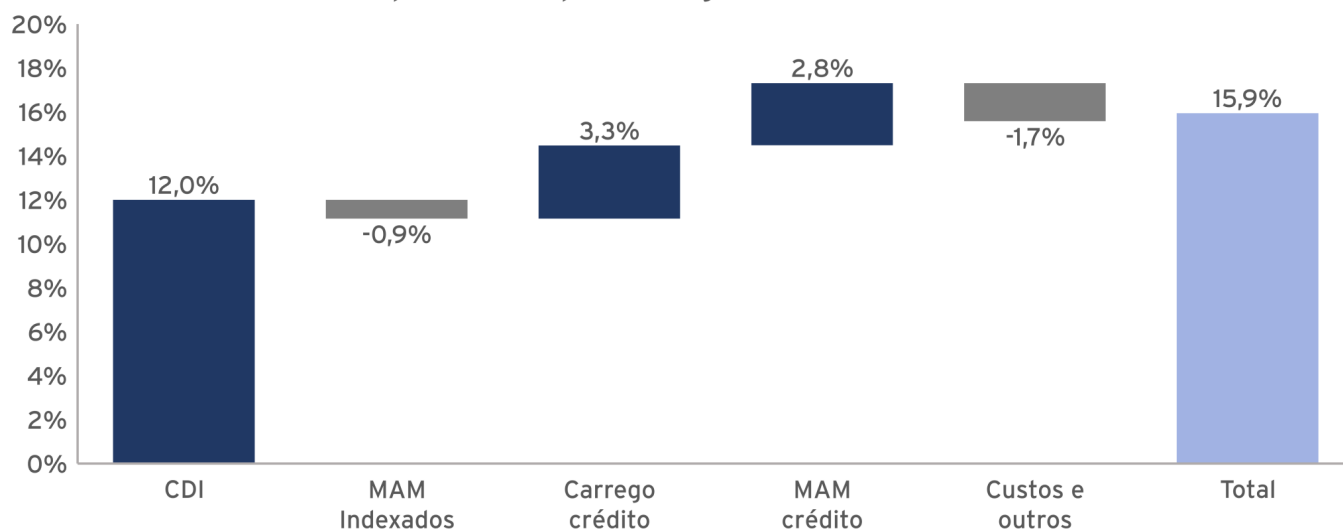
de negociação e marcação a mercado de ativos).

Nos últimos 12 meses, o CRAA11 apresentou retorno de +6,3% com a carteira de crédito (sendo +2,8% oriundos de MAM crédito, o qual atribuímos à gestão ativa), mesmo sem nunca ter apresentado um portfólio com spread de crédito superior a 4,0%. Obtivemos retornos maiores, tomando riscos substancialmente menores.

As demais contas da atribuição de performance vieram em linha com os meses anteriores.

Componente	Mês	12 meses
<b>CDI</b>	<b>0,8%</b>	<b>12,0%</b>
<b>MAM Indexados</b>	<b>0,1%</b>	<b>-0,9%</b>
<b>Crédito</b>	<b>0,3%</b>	<b>6,3%</b>
Carrego crédito	0,2%	3,3%
MAM crédito	0,0%	2,8%
<b>Custos e outros</b>	<b>-0,1%</b>	<b>-1,7%</b>
<b>Total</b>	<b>1,1%</b>	<b>15,9%</b>

Desempenho do Sparta Fiagro nos últimos 12 meses



## DEMONSTRATIVO DO RESULTADO<sup>1</sup>

(Valores em R\$)	Fev-24	Mar-24	Abr-24	Mai-24	Desde o início
<b>Resultado dos Ativos</b>	<b>738.711</b>	<b>606.344</b>	<b>458.101</b>	<b>595.558</b>	<b>10.326.410</b>
CRA	737.479	604.887	454.675	594.196	10.271.157
Caixa	1.232	1.457	3.427	1.362	55.252
<b>Despesas</b>	<b>-88.310</b>	<b>-71.412</b>	<b>-61.028</b>	<b>-71.908</b>	<b>-1.011.055</b>
Taxa de administração	-53.191	-53.245	-53.165	-2.583	-653.898
Taxa de performance	-28.436	-11.562	-251	-53.000	-245.573
Outras despesas	-6.684	-6.604	-7.612	-16.325	-111.584
<b>Resultado do período</b>	<b>650.400</b>	<b>534.932</b>	<b>397.073</b>	<b>523.649</b>	<b>9.315.355</b>
<b>Distribuição no período</b>	<b>618.545</b>	<b>569.061</b>	<b>569.061</b>	<b>569.061</b>	<b>9.098.122</b>
<b>Resultado acumulado não distribuído</b>	<b>468.762</b>	<b>434.633</b>	<b>262.645</b>	<b>217.233</b>	
<b>(Valores em R\$/cota)</b>	<b>Fev-24</b>	<b>Mar-24</b>	<b>Abr-24</b>	<b>Mai-24</b>	<b>Desde o início</b>
<b>Resultado do período</b>	<b>1,31</b>	<b>1,08</b>	<b>0,80</b>	<b>1,06</b>	<b>20,25</b>
<b>Distribuição</b>	<b>1,25</b>	<b>1,15</b>	<b>1,15</b>	<b>1,15</b>	<b>19,60</b>
<b>Resultado acumulado não distribuído</b>	<b>0,95</b>	<b>0,88</b>	<b>0,53</b>	<b>0,44</b>	
<b>Quantidade de cotas</b>	494.836	494.836	494.836	494.836	
<b>Cota Patrimonial</b>	<b>102,09</b>	<b>101,92</b>	<b>101,57</b>	<b>101,48</b>	

1 - Início do fundo em 02/01/2023. Para acessar o Demonstrativo completo do fundo, acesse a [Planilha de Fundamentos](#) do CRAA11.

## COMPOSIÇÃO DA CARTEIRA<sup>1</sup>

#	Ativo	Código CETIP	Tipo	Segmento	Indexador	Taxa de Mercado	Spread de crédito	Duration (anos)	% PL
1	Capal Cooperativa	CRA02300Q8I	CRA	Cooperativa de Insumos	CDI+	2,5%	2,5%	2,4	6,2%
2	Solinftec	CRA02300KOH	CRA	Tecnologia	CDI+	5,5%	5,5%	2,3	5,9%
3	Coopertradição	CRA02200D4E	CRA	Cooperativa de Insumos	CDI+	2,9%	2,9%	0,9	4,9%
4	Futura Agronegócios	CRA022006N6	CRA	Distribuidora de Insumos	CDI+	5,6%	5,6%	0,9	4,8%
5	Flora   J&F	CRA02300KZL	CRA	Indústria de Produtos de Limpeza	CDI+	1,4%	1,4%	2,7	4,3%
6	Cresol Baser	CRA0220099D	CRA	Cooperativa de Crédito	CDI+	2,4%	2,4%	1,7	4,2%
7	Vix Logística	CRA0210012X	CRA	Logística	IPCA	8,8%	2,6%	1,4	4,2%
8	Vicunha	CRA022008C2	CRA	Indústria Têxtil	CDI+	1,8%	1,8%	2,3	4,1%
9	Integrada Cooperativa	CRA023002GX	CRA	Cooperativa de Insumos	CDI+	2,1%	2,1%	2,2	4,1%
10	Pluma	CRA021002Y8	CRA	Avicultura	IPCA	9,2%	2,8%	1,3	3,9%
11	Coagrill	CRA023006SH	CRA	Cooperativa de Insumos	CDI+	4,9%	4,9%	1,5	3,6%
12	Agropecuária Crestani	CRA02200ASX	CRA	Produção de Grãos	IPCA	9,3%	2,9%	1,4	3,6%
13	UISA	CRA0230099D	CRA	Açúcar e Etanol	CDI+	4,3%	4,3%	2,3	3,3%
14	Grupo JB	CRA0230008I	CRA	Açúcar e Etanol	CDI+	3,4%	3,4%	2,7	3,2%
15	São Salvador	CRA022006HJ	CRA	Avicultura	CDI+	1,5%	1,5%	2,6	3,2%
16	Lar Cooperativa	CRA021004NV	CRA	Cooperativa de Insumos	IPCA	7,9%	1,5%	1,4	3,1%
17	Jotabasso	CRA021005LQ	CRA	Sementeira	IPCA	9,3%	2,9%	1,4	3,0%
18	Coruripe   BNDES	CRA022007VI	CRA	Açúcar e Etanol	CDI+	3,3%	3,3%	1,4	3,0%
19	Unidas	CRA02300VBT	CRA	Locação de Veículos	CDI+	1,7%	1,7%	3,4	2,9%
20	Solubio	CRA021004I1	CRA	Defensivos	CDI+	7,1%	7,1%	0,7	2,6%
21	Minerva	CRA02300MOQ	CRA	Frigorífico	IPCA	7,6%	1,5%	4,7	2,5%
22	Minerva	CRA02300MJ9	CRA	Frigorífico	CDI+	1,5%	1,5%	3,4	2,4%
23	J Macedo	CRA0230073L	CRA	Indústria Alimentícia	CDI+	1,4%	1,4%	2,4	2,1%
24	Belagrícola	CRA02200DKY	CRA	Distribuidora de Insumos	CDI+	4,0%	4,0%	2,0	1,7%
25	Armac	CRA022007KH	CRA	Locação de Equipamentos	IPCA	7,9%	1,6%	3,8	1,6%
26	Solubio	CRA022008YH	CRA	Defensivos	CDI+	7,4%	7,4%	1,5	1,4%
27	JBS	CRA020003KA	CRA	Frigorífico	IPCA	7,0%	0,8%	3,2	1,3%
28	São Salvador	CRA022006HK	CRA	Avicultura	IPCA	8,0%	1,7%	4,2	1,2%

1 - Para acessar a Carteira completa do fundo, acesse a [Planilha de Fundamentos](#) do CRAA11.

Continuação...



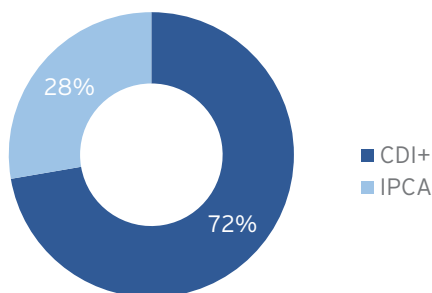
## COMPOSIÇÃO DA CARTEIRA<sup>1</sup>

#	Ativo	Código CETIP	Tipo	Segmento	Indexador	Taxa de Mercado	Spread de crédito	Duration (anos)	% PL
29	Usina Santa Fé	CRA024002MM	CRA	Açúcar e Etanol	CDI+	4,0%	4,0%	2,9	1,1%
30	Camil	CRA02300RS5	CRA	Indústria Alimentícia	CDI+	1,0%	1,0%	3,6	1,0%
31	Bartira Agropecuária	CRA022000B5	CRA	Produção de Grãos	IPCA	7,7%	1,5%	3,6	0,8%
32	Vicunha	CRA0240020A	CRA	Indústria Têxtil	CDI+	2,3%	2,3%	3,5	0,6%
33	JBS	CRA020003KB	CRA	Frigorífico	IPCA	7,3%	1,1%	4,8	0,6%
34	Armac	CRA022007KG	CRA	Locação de Equipamentos	CDI+	2,0%	2,0%	3,1	0,6%
35	Minerva	CRA0220073P	CRA	Frigorífico	IPCA	7,6%	1,4%	4,2	0,5%
36	Braskem	CRA0210059T	CRA	Indústria Petroquímica	IPCA	8,9%	2,6%	3,9	0,5%
37	GDM Genética	CRA021001KA	CRA	Genética	CDI+	1,4%	1,4%	1,4	0,5%
38	GDM Genética	CRA021001K9	CRA	Genética	IPCA	8,7%	2,4%	1,4	0,4%
39	Vicunha	CRA022008C1	CRA	Indústria Têxtil	IPCA	7,9%	1,6%	2,4	0,2%
40	Aço Verde	CRA021000S9	CRA	Siderurgia	CDI+	2,0%	2,0%	0,5	0,2%
41	Braskem	CRA0210059U	CRA	Indústria Petroquímica	IPCA	8,6%	2,3%	5,3	0,0%
42	JBS	CRA022002XM	CRA	Frigorífico	IPCA	7,1%	0,9%	5,6	0,0%
43	Caixa								0,4%
<b>TOTAL</b>					<b>equiv. em CDI+</b>		<b>3,0%</b>	<b>2,1</b>	<b>100,0%</b>

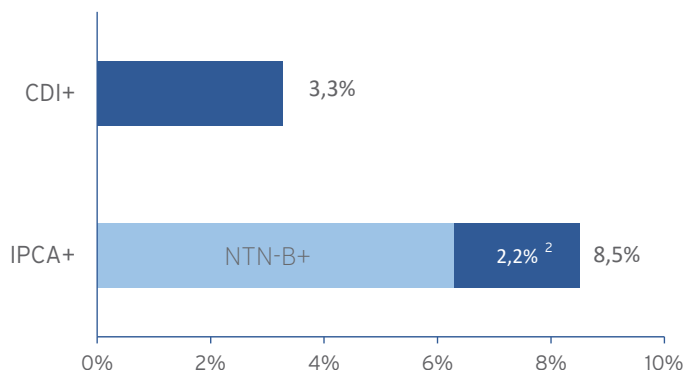
### SUBTOTAL

	Taxa de Mercado	Spread de crédito	Duration (anos)	% PL
Parcela CDI+	3,3%	3,3%	2,1	72,0%
Parcela IPCA+	8,5%	2,2%	2,3	28,0%

## ALOCAÇÃO POR INDEXADOR



## REMUNERAÇÃO POR INDEXADOR

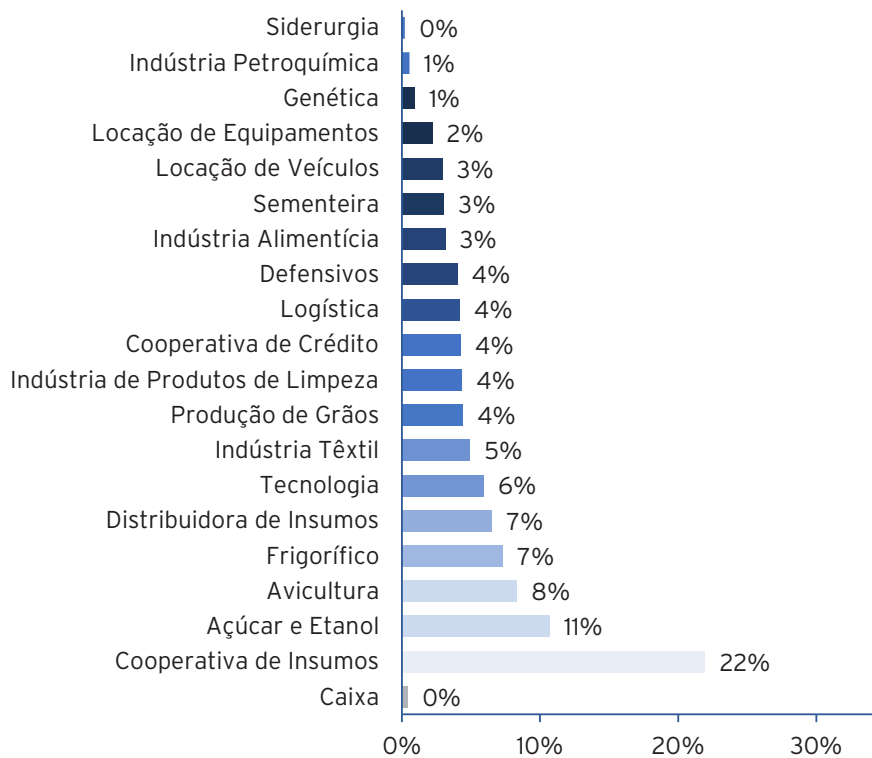


1 - Para acessar a Carteira completa do fundo, acesse a [Planilha de Fundamentos](#) do CRAA11.  
 2 - Spread de crédito

Continuação...

## COMPOSIÇÃO DA CARTEIRA

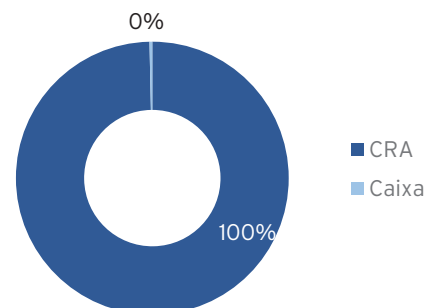
### ALOCAÇÃO POR SEGMENTO



### ALOCAÇÃO POR GEOGRAFIA<sup>3</sup>



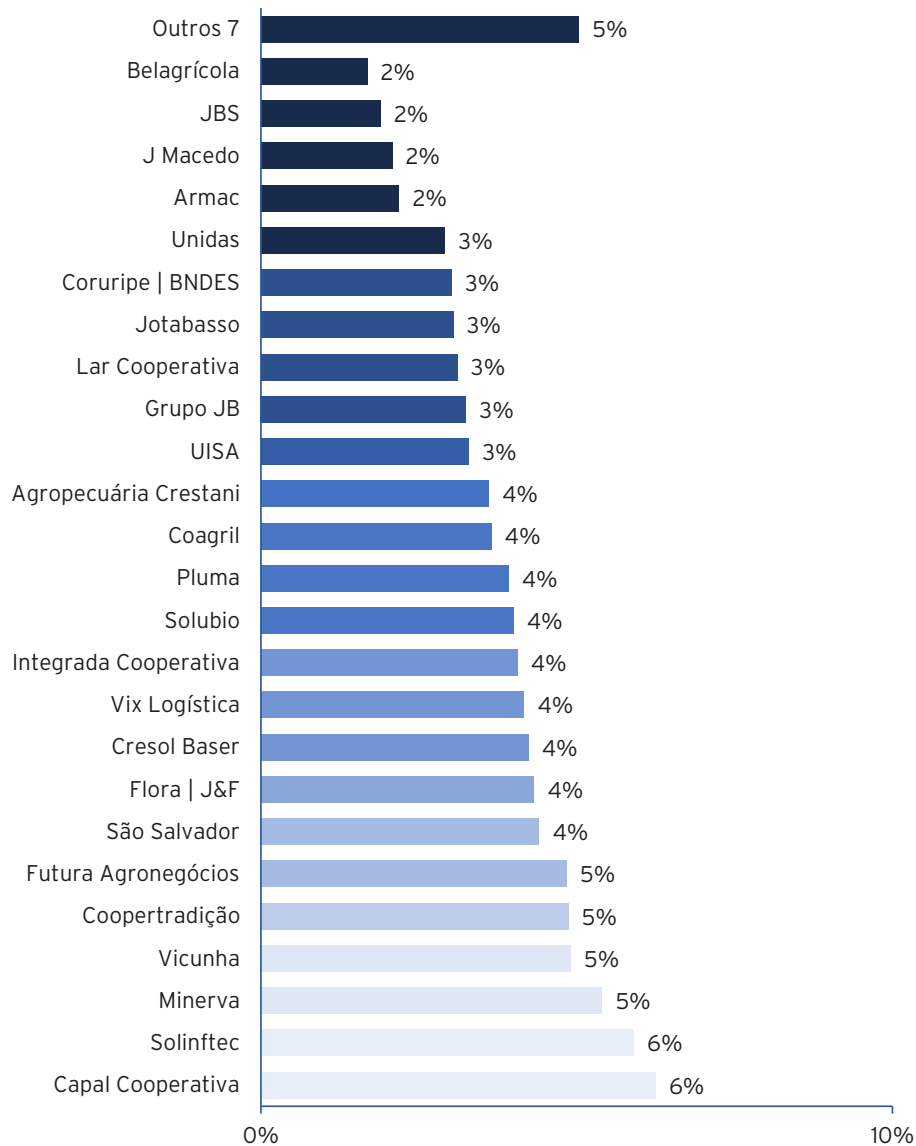
### ALOCAÇÃO POR TIPO



3 - Regiões nas quais os devedores possuem infraestrutura instalada.

## COMPOSIÇÃO DA CARTEIRA

### ALOCAÇÃO POR GRUPO DE RISCO



## CANAL EDUCACIONAL



A Sparta montou uma playlist para explicar para os investidores os detalhes sobre Fiagro e responder as principais dúvidas que temos recebido.

Seguem abaixo os últimos vídeos lançados no canal:

- Como o CRAA11 seleciona os ativos em carteira?
- Principais dúvidas sobre o CRAA11 - FIAGRO da Sparta
- CDII11, CRAA11 e JURO11 - Dá para investir nos 3?

A playlist hoje possui mais de dez vídeos. Segue a lista dos mais vistos:

- Marcação a Mercado
- Troca de Indexador: Você sabia dessa possibilidade?
- Quais são as diferentes cotas que um FI Infra tem?

Estamos preparando mais videos que serão divulgados nos próximos dias. Se tiver sugestões de novos assuntos para abordarmos, envie um e-mail para [craa11@sparta.com.br](mailto:craa11@sparta.com.br)

## CARACTERÍSTICAS DO FUNDO

<b>Código B3</b>	CRAA11
<b>CNPJ</b>	48.903.610/0001-21
<b>Taxa de Administração</b>	1,15% a.a.
<b>Taxa de Performance</b>	20% sobre o que exceder CDI+2% a.a.
<b>Gestor</b>	Sparta Administradora de Recursos Ltda
<b>Administrador</b>	BTG Pactual Serviços Financeiros SA DTVM
<b>Rentabilidade alvo</b>	Superar CDI+2% a.a.
<b>Tributação</b>	Isenção de IR nos rendimentos distribuídos para pessoas físicas, desde que atendidas as condições da Lei 14.130
<b>Pagamento de rendimentos</b>	Divulgação no 5º dia útil, pagamento no 10º dia útil de cada mês
<b>Data limite para obter o provento</b>	5º dia útil de cada mês
<b>Público Alvo</b>	Investidor em geral
<b>Data de Início</b>	02/01/2023
<b>Patrimônio Líquido</b>	R\$ 50,2 mm
<b>Cota Patrimonial</b>	R\$ 101,48

## ÚLTIMAS MENÇÕES NA MÍDIA

### **MONEYTIMES**

05/2024 - MoneyTimes: Fundo devolveu 19% ao cotista e mais de 15% em dividendos; conheça os maiores pagadores entre os Fiagros

### **[B]<sup>3</sup> Bora Investir**

05/2024 - Borainvestir B3: Os 10 Fiagros que mais renderam em 2024 até agora

### **InfoMoney**

05/2024 - infomoney: Com retornos de até 27% no ano, grupo de Fiagros rema na contramão do mercado



05/2024 - Liberdade é Logo Ali: #CRAA11 | CONTINUA SENDO O FIAGRO MAIS CONSERVADOR DO MERCADO



04/2024 - Lucas FII: #CRAA11 - FIAGRO DEFENSIVO



04/2024 - ESTADÃO: Fundo do agronegócio conta o segredo para dar retorno de quase 20% em um ano



03/2024 - TheAgriBiz: Um agrônomo na Faria Lima: Na Sparta, a boa colheita do seu Victor



03/2024 - #CRAA11 - COMO UM FUNDO CDI+3 CONSEGUE PAGAR MAIS QUE UM CDI+5?



02/2024 - Lucas Fii: #CRAA11 - FIAGRO DA SPARTA!



02/2024 - Clube FII: Cautela é a receita para colher bons retornos no agro



02/2024 - Café com FII & REITcast: 4 Temporada: FIAGRO com Marcio Takaya (CRAA11)

## ATIVOS

Descrição das maiores posições do fundo em ordem alfabética. Para ver a descrição de todos os ativos, consulte o [Relatório Interativo](#).

### Capal Cooperativa



A Capal é uma das maiores cooperativas de insumos do Paraná, com faturamento anual superior a R\$ 4,0 bilhões, oferecendo serviços diversos a seus 4.000 cooperados, tais como comercialização de insumos, armazenagem, trading e industrialização de grãos, venda de sementes, entre outros. A Cooperativa se destaca por sua boa estrutura de capital e disciplina financeira. O CRA foi adquirido no mercado primário a CDI+3,50%.

**Código CETIP:** CRA02300Q8I

**Garantias:**

- Cessão fiduciária de recebíveis da Cargill equivalente a 100% do saldo devedor do CRAs.

### Integrada



Fundada em Londrina/PR em 1995, a Integrada é uma das maiores cooperativas de insumos do país, com mais de 12.000 cooperados e faturamento em 2022 superior a R\$ 8 bilhões. A cooperativa conta com mais de 60 unidades de recebimento de grãos, unidades de beneficiamento de sementes e um parque industrial que a permitem atuar em mais de 50 municípios nos segmentos de trading (sobretudo soja, milho, trigo e café), venda de insumos e maquinários agrícolas e industrialização de produtos (derivados de milho, suco de laranja e ração animal).

**Código CETIP:** CRA023002GX

**Garantias:**

- Cessão fiduciária de recebíveis da Cargill equivalente a 100% do saldo devedor do CRA.

### Cresol Baser



Fundada em 1995, a Cresol Baser, em conjunto com outras 3 cooperativas centrais, constitui a cooperativa de crédito Cresol. Com mais de 300 agências e quase 300 mil cooperados em 13 estados brasileiros, a Baser é uma instituição financeira supervisionada pelo Banco Central com foco no crédito agrícola.

**Código CETIP:** CRA0220099D

**Garantias:**

- Cessão fiduciária de direitos creditórios oriundos das operações de crédito correspondente a 120% do saldo devedor do CRA.

### Solinftec



Fundada em 2007, a Solinftec é uma empresa de tecnologia que oferece diversas soluções inovadoras para integração de maquinário agrícola e planejamento de plantio, colheita e aplicação de insumos. Com atuação em 11 países, a empresa possui mais de 90% de market share no segmento de cana-de-açúcar e atua junto dos 9 entre os 10 maiores produtores de grãos do Brasil. A Solinftec vem apresentando crescimento expressivo de resultados ano a ano, e possui o amparo de acionistas relevantes.

**Código CETIP:** CRA02300KOH

**Garantias:**

- Cessão fiduciária de recebíveis equivalente a 105% do saldo devedor do CRA;
- Aval das empresas do grupo.

## GLOSSÁRIO

- **Carrego da carteira:** Média ponderada do retorno dos ativos da carteira desconsiderando ganhos e perdas de marcação e custos
- **Cota de mercado (B3):** Cota de fechamento negociada na B3 na data de referência
- **Cota patrimonial:** Cota do fundo no último dia útil do mês de referência
- **Dividend yield:** quociente do dividendo pago e da cota patrimonial no mês de referência
- **Duration:** Sensibilidade do preço à variação na remuneração do ativo
- **Spread de crédito:** Remuneração adicional em relação ao título público de duration equivalente
- **Taxa de mercado:** Taxa de marcação (nominal) do ativo na carteira do Fiagro

## RECEBA NOVIDADES NO E-MAIL

Cadastre-se em [craa11.com.br](http://craa11.com.br) para receber novidades e avisos do fundo em primeira mão.

Gestor:



Administrador:



Disclaimer: Este Material de Divulgação foi preparado pela Sparta Administradora de Recursos Ltda. Rentabilidade passada não representa garantia de rentabilidade futura. Leia o regulamento, o formulário de informações complementares e a lâmina de informações essenciais antes de investir. O regulamento, o formulário de informações complementares e a lâmina de informações essenciais encontram-se disponíveis no site do Administrador. Fundos de investimento não contam com garantia do administrador do fundo, do gestor da carteira, de qualquer mecanismo de seguro ou do Fundo Garantidor de Créditos - FGC. As rentabilidades divulgadas são líquidas da taxa de administração, mas não de impostos, caso aplicável. As estratégias de investimento do fundo podem resultar em significativas perdas patrimoniais para seus cotistas. Administrador: BTG Pactual Serviços Financeiros S.A. DTVM, CNPJ 59.281.253/0001-23, Praia de Botafogo, 501 - 5º andar - Botafogo, Rio de Janeiro, RJ, CEP 22250-040, SAC 0800-7722827, sac@btgpactual.com, Ouvidoria 0800-7220048. Gestor: Sparta Administradora de Recursos Ltda., CNPJ 72.745.714/0001-30, R. Fidêncio Ramos, 213 - Cj. 61, São Paulo - SP, CEP 04551-010, Tel: (11) 5054-4700, contato@sparta.com.br, www.sparta.com.br.