



CRAA11

SPARTA FIAGRO IMOBILIÁRIO

RELATÓRIO MENSAL DE GESTÃO
Junho/2024

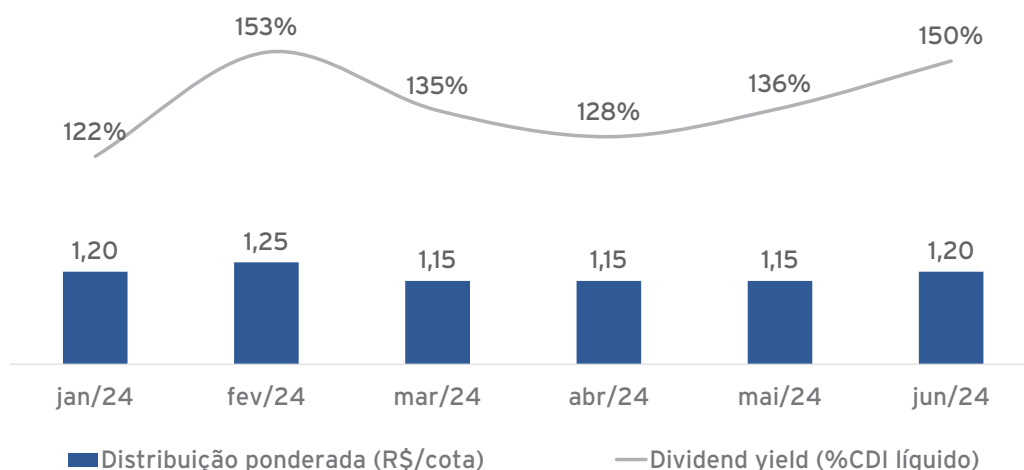
CNPJ 48.903.610/0001-21

O FUNDO

O Sparta Fiagro é um fundo de investimento que investe seus recursos em ativos de créditos ligados à cadeia agroindustrial. O fundo tem como meta de retorno CDI+2,0% a.a.



ÚLTIMAS DISTRIBUIÇÕES



RESUMO DO MÊS

R\$ 101,43
Cota patrimonial

R\$ 1,20
Última distribuição

15,4%
Dividend Yield (12m)

CARTEIRA SAUDÁVEL

100%
das empresas com
balanço auditado

CDI + 2,7%
Carrego da carteira (a.a.)
em CDI equivalente

100%
das empresas
adimplentes

1 - Isenção de IR nos rendimentos distribuídos para pessoas físicas, desde que atendidas as condições da Lei 14.130.

COMENTÁRIO DO GESTOR

RENDIMENTOS

No mês de junho, o Sparta Fiagro apresentou lucro de R\$ 1,10/cota e pagou rendimento de R\$ 1,20/cota, o que equivale a 150% do CDI líquido de impostos para o investidor pessoa física.

O Fundo fechou o mês com uma cota patrimonial pós distribuição de R\$ 100,23. A reserva de lucros acumulados de R\$ 0,23/cota será integralmente distribuída no próximo mês, acrescida dos resultados do período, de forma a trazer a cota patrimonial do CRAA11 para R\$ 100,00.

CARTEIRA

Junho foi um mês intenso: negociamos 29 ativos e realocamos 14% da carteira. Aproveitamos oportunidades no mercado secundário para adicionar 3 novos emissores, mantendo o perfil de crédito da nossa carteira, alocada em empresas com forte posicionamento de mercado e estrutura de capital robusta. São eles:

CRA Eldorado: uma das maiores empresas de papel e celulose do mundo, a Eldorado possui atuação verticalizada, detendo ativos florestais, parque industrial moderno, logística multimodal integrada

aos principais portos brasileiros e autossuficiência energética. Possui Rating AA- pela Fitch.

CRA Nortox: fundada em 1954, a Nortox é uma das maiores empresas brasileira de defensivos agrícolas, com faturamento de R\$ 2,0 bilhões e ampla gama de produtos. Além do forte posicionamento de mercado, a empresa se destaca pela estrutura de capital robusta e perfil de crédito conservador.

CRA Cereal: agroindústria com faturamento acima de R\$ 4,6 bilhões e operação verticalizada, a Cereal atua nos segmentos de armazenagem e trading de grãos, venda de insumos e processamento de grãos para fabricação de farelo de soja, óleo degomado, biodiesel, ração animal, entre diversos outros produtos. O CRA adquirido possui rating A+ pela S&P.

Fechamos o mês com uma carteira composta por 45 ativos de empresas atuantes em 22 segmentos distintos. Desses ativos, 71% estão alocados no indexador CDI+ (spread médio de 3,0% a.a. e duration de 2,2 anos) e 29% alocados em IPCA+ (nível nominal de 8,7% a.a., spread médio de 2,0% e duration de 2,1 anos), resultando num carregamento equivalente a CDI+2,7% a.a., com duration de 2,1 anos.

DISTRIBUIÇÕES DE RENDIMENTOS

No Sparta Fiagro, como política de gestão, todos os valores em excesso à cota patrimonial de R\$ 100 são elegíveis para distribuição. Buscando a manutenção dos preços e liquidez da cota no mercado secundário, podemos linearizar as distribuições ao longo dos meses, retendo dividendos em meses de resultados mais fortes, para pagamento nos meses de resultados mais fracos.

Para apuração dos resultados distribuíveis, consideramos o regime contábil de competência, que compreende a correção monetária dos ativos

e ganhos ou perdas de marcação a mercado, subtraídos dos custos e despesas do Fundo. Trata-se do conceito amplamente utilizado em fundos de renda fixa.

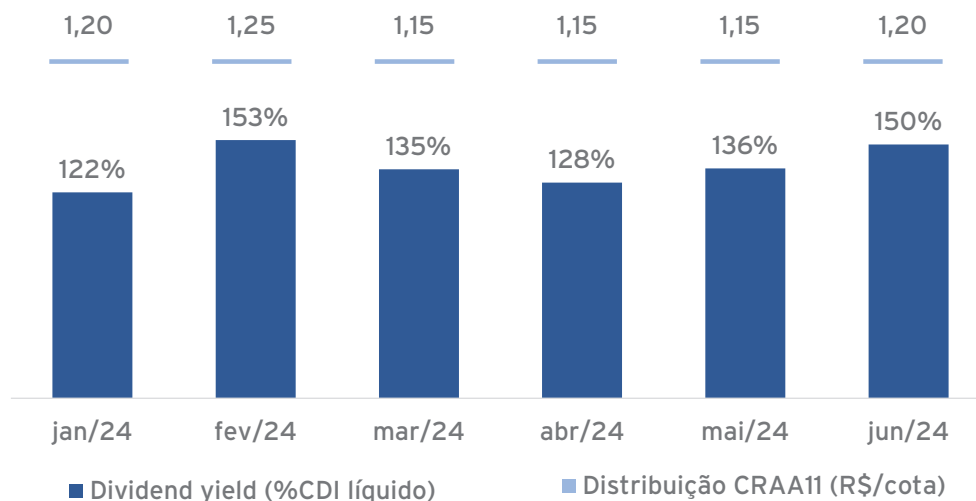
Por fim, as distribuições são anunciadas no 5º dia útil e pagos no 10º dia útil de cada mês.

O gráfico abaixo apresenta os rendimentos mensais e o dividend yield anualizado equivalente em CDI+spread.

Mês de Referência	Distribuições (R\$/Cota)	Dividend Yield (a.m.)	Dividend Yield (a.a.)
Jun-24	1,20	1,2%	16,0%
Mai-24	1,15	1,1%	14,5%
Abr-24	1,15	1,1%	14,5%
Mar-24	1,15	1,1%	15,2%
Fev-24	1,25	1,2%	17,5%
Jan-24	1,20	1,2%	15,1%
Dez-23	1,15	1,1%	15,2%
Nov-23	1,20	1,2%	16,0%
Out-23	1,25	1,2%	16,7%
Set-23	1,30	1,3%	17,4%
Ago-23	1,36	1,3%	15,7%
Jul-23	1,25	1,2%	15,8%

Acesse [aqui](#) a planilha com o histórico completo de distribuições

O gráfico abaixo apresenta os rendimentos mensais e o dividend yield do período equivalente em %CDI líquido de IR.



RENTABILIDADE

Os resultados dessa seção são baseados no desempenho da cota patrimonial ajustada pelas distribuições.

	Mês	Ano	12m	Início	PL*	PL 12m*
Sparta Fiagro	1,10%	6,80%	15,73%	24,5%	50	50
%CDI	140%	130%	135%	130%		
CDI	0,79%	5,22%	11,69%	18,9%		

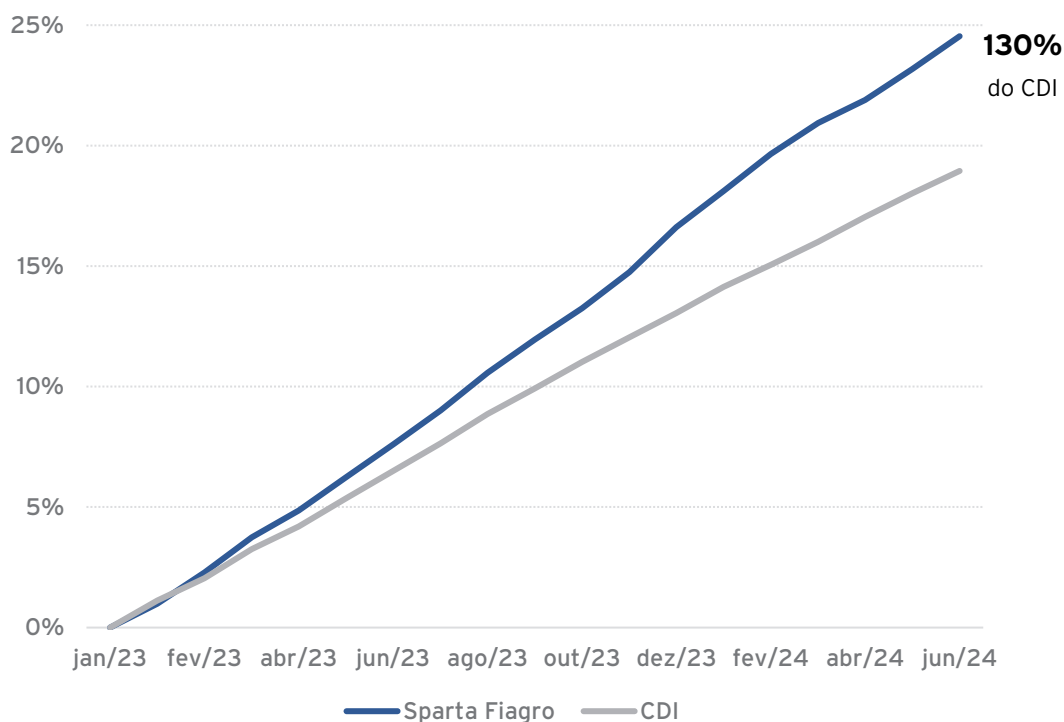
Data de início: 02/01/2023

Data referência: 28/06/2024

* R\$ MM

		JAN	FEV	MAR	ABR	MAI	JUN	JUL	AGO	SET	OUT	NOV	DEZ	ANO
2023	Sparta Fiagro	0,99%	1,29%	1,42%	1,07%	1,32%	1,29%	1,30%	1,45%	1,24%	1,16%	1,32%	1,62%	16,61%
	%CDI	93%	140%	121%	116%	118%	120%	121%	127%	127%	116%	144%	181%	128%
2024	Sparta Fiagro	1,29%	1,30%	1,07%	0,80%	1,05%	1,10%							6,80%
	%CDI	133%	163%	129%	90%	126%	140%							130%

DESEMPENHO DESDE O INÍCIO



ATRIBUIÇÃO DE PERFORMANCE

Na atribuição de performance, explicamos quais fatores contribuíram e quais atrapalharam o retorno do CRAA11.

Na linha de Marcação a Mercado (MAM) Indexados, que mostra o quanto os títulos públicos indexados à inflação ganharam além do CDI, houve uma contribuição negativa de -0,2%. Acreditamos que a alocação em ativos indexados à inflação pode trazer retornos expressivos no médio e longo prazo, apesar da volatilidade no curto prazo.

Na linha de Crédito, entregamos em junho um retorno de +0,7%, sendo +0,2% oriundos do carregamento da carteira e +0,5% oriundos da gestão

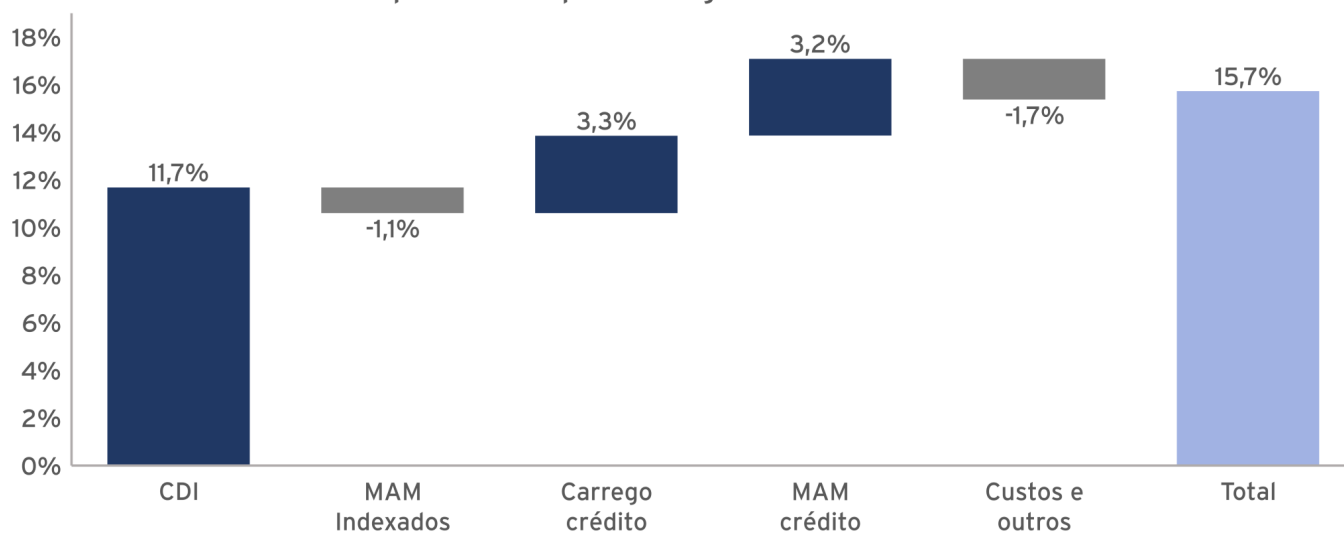
ativa (ganhos de negociação e marcação a mercado de ativos).

Nos últimos 12 meses, o CRAA11 apresentou retorno de +6,6% com a carteira de crédito (sendo +3,2% oriundos de MAM crédito, o qual atribuímos à gestão ativa), mesmo sem nunca ter apresentado um portfólio com spread de crédito superior a 4,0%. Obtivemos retornos maiores, tomando riscos substancialmente menores.

As demais contas da atribuição de performance vieram em linha com os meses anteriores.

Componente	Mês	12 meses
CDI	0,8%	11,7%
MAM Indexados	-0,2%	-1,1%
Crédito	0,7%	6,6%
Carregamento crédito	0,2%	3,3%
MAM crédito	0,5%	3,2%
Custos e outros	-0,2%	-1,7%
Total	1,1%	15,7%

Desempenho do Sparta Fiagro nos últimos 12 meses



DEMONSTRATIVO DO RESULTADO¹

(Valores em R\$)	Mar-24	Abr-24	Mai-24	Jun-24	Desde o início
Resultado dos Ativos	606.344	458.101	595.558	639.472	10.965.882
CRA	604.887	454.675	594.196	635.298	10.906.456
Caixa	1.457	3.427	1.362	4.174	59.426
Despesas	-71.412	-61.028	-71.908	-93.286	-1.104.341
Taxa de administração	-53.245	-53.165	-2.583	-52.957	-706.855
Taxa de performance	-11.562	-251	-53.000	-33.703	-279.276
Outras despesas	-6.604	-7.612	-16.325	-6.626	-118.210
Resultado do período	534.932	397.073	523.649	546.186	9.861.541
Distribuição no período	569.061	569.061	569.061	593.803	9.691.925
Resultado acumulado não distribuído	434.633	262.645	217.233	169.615	
(Valores em R\$/cota)	Mar-24	Abr-24	Mai-24	Jun-24	Desde o início
Resultado do período	1,08	0,80	1,06	1,10	22,42
Distribuição	1,15	1,15	1,15	1,20	21,95
Resultado acumulado não distribuído	0,88	0,53	0,44	0,34	
Quantidade de cotas	494.836	494.836	494.836	494.836	
Cota Patrimonial	101,92	101,57	101,48	101,43	

1 - Início do fundo em 02/01/2023. Para acessar o Demonstrativo completo do fundo, acesse a [Planilha de Fundamentos](#) do CRAA11.

COMPOSIÇÃO DA CARTEIRA¹

#	Ativo	Código CETIP	Tipo	Segmento	Indexador	Taxa de Mercado	Spread de crédito	Duration (anos)	% PL
1	Capal Cooperativa	CRA02300Q8I	CRA	Cooperativa de Insumos	CDI+	2,4%	2,4%	2,3	6,0%
2	Solinftec	CRA02300KOH	CRA	Tecnologia	CDI+	5,5%	5,5%	2,2	5,9%
3	Integrada Cooperativa	CRA023002GX	CRA	Cooperativa de Insumos	CDI+	2,0%	2,0%	2,1	4,5%
4	Flora J&F	CRA02300KZL	CRA	Indústria de Produtos de Limpeza	CDI+	1,4%	1,4%	2,6	4,3%
5	Vicunha	CRA022008C2	CRA	Indústria Têxtil	CDI+	1,8%	1,8%	2,2	4,2%
6	Vix Logística	CRA0210012X	CRA	Logística	IPCA	8,5%	2,0%	1,3	4,2%
7	São Salvador	CRA022006HJ	CRA	Avicultura	CDI+	1,4%	1,4%	2,5	4,2%
8	Coruripe BNDES	CRA022007VI	CRA	Açúcar e Etanol	CDI+	3,3%	3,3%	1,3	4,0%
9	Cresol Baser	CRA0220099D	CRA	Cooperativa de Crédito	CDI+	2,3%	2,3%	1,7	4,0%
10	Pluma	CRA021002Y8	CRA	Avicultura	IPCA	9,5%	2,7%	1,2	3,9%
11	Agropecuária Crestani	CRA02200ASX	CRA	Produção de Grãos	IPCA	9,4%	2,7%	1,3	3,6%
12	UISA	CRA0230099D	CRA	Açúcar e Etanol	CDI+	4,2%	4,2%	2,2	3,3%
13	Grupo JB	CRA0230008I	CRA	Açúcar e Etanol	CDI+	3,4%	3,4%	2,6	3,3%
14	Coopertradição	CRA02200D4E	CRA	Cooperativa de Insumos	CDI+	2,9%	2,9%	1,3	3,2%
15	Minerva	CRA02300MJ9	CRA	Frigorífico	CDI+	1,5%	1,5%	3,3	3,1%
16	Coagril	CRA023006SH	CRA	Cooperativa de Insumos	CDI+	5,1%	5,1%	1,7	3,1%
17	Jotabasso	CRA021005LQ	CRA	Sementeira	IPCA	9,6%	2,9%	1,4	3,0%
18	Unidas	CRA02300VBT	CRA	Locação de Veículos	CDI+	1,7%	1,7%	3,5	2,5%
19	Futura Agronegócios	CRA022006N6	CRA	Distribuidora de Insumos	CDI+	4,6%	4,6%	0,9	2,3%
20	Solubio	CRA021004I1	CRA	Defensivos	CDI+	6,9%	6,9%	0,8	2,2%
21	Lar Cooperativa	CRA021004NV	CRA	Cooperativa de Insumos	IPCA	7,9%	1,2%	1,3	2,2%
22	J Macedo	CRA0230073L	CRA	Indústria Alimentícia	CDI+	1,4%	1,4%	2,3	2,0%
23	Camil	CRA02300RS5	CRA	Indústria Alimentícia	CDI+	1,0%	1,0%	3,5	2,0%
24	São Salvador	CRA022006HK	CRA	Avicultura	IPCA	8,0%	1,5%	4,2	1,7%
25	Minerva	CRA02300MOQ	CRA	Frigorífico	IPCA	7,8%	1,3%	4,6	1,6%
26	Armac	CRA022007KH	CRA	Locação de Equipamentos	IPCA	8,1%	1,5%	3,8	1,6%

1 - Para acessar a Carteira completa do fundo, acesse a [Planilha de Fundamentos](#) do CRAA11.

Continuação...

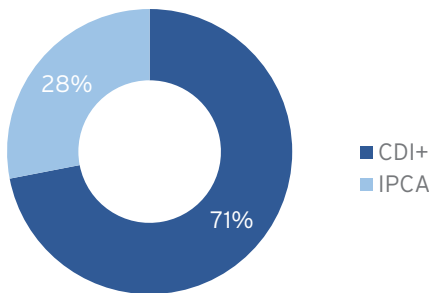
COMPOSIÇÃO DA CARTEIRA¹

#	Ativo	Código CETIP	Tipo	Segmento	Indexador	Taxa de Mercado	Spread de crédito	Duration (anos)	% PL
27	Belagrícola	CRA02200DKY	CRA	Distribuidora de Insumos	CDI+	4,1%	4,1%	1,9	1,5%
28	Solubio	CRA022008YH	CRA	Defensivos	CDI+	7,2%	7,2%	1,5	1,4%
29	Eldorado	CRA021002YB	CRA	Papel e Celulose	IPCA	7,9%	1,3%	2,5	1,2%
30	Usina Santa Fé	CRA024002MM	CRA	Açúcar e Etanol	CDI+	4,0%	4,0%	2,8	1,1%
31	JBS	CRA020003KA	CRA	Frigorífico	IPCA	7,2%	0,7%	3,1	0,8%
32	Minerva	CRA0220073P	CRA	Frigorífico	IPCA	7,8%	1,2%	4,2	0,8%
33	GDM Genética	CRA021001KA	CRA	Genética	CDI+	1,5%	1,5%	1,4	0,7%
34	Nortox	CRA02100132	CRA	Defensivos Químicos	IPCA	10,4%	3,4%	0,6	0,7%
35	Bartira Agropecuária	CRA022000B5	CRA	Produção de Grãos	IPCA	7,9%	1,4%	3,5	0,6%
36	Vicunha	CRA0240020A	CRA	Indústria Têxtil	CDI+	2,3%	2,3%	3,4	0,6%
37	Cereal	CRA0240005N	CRA	Indústria de Processamento	CDI+	2,1%	2,1%	2,8	0,6%
38	GDM Genética	CRA021001K9	CRA	Genética	IPCA	8,9%	2,1%	1,4	0,6%
39	Braskem	CRA0210059T	CRA	Indústria Petroquímica	IPCA	8,6%	2,0%	4,0	0,6%
40	Armac	CRA022007KG	CRA	Locação de Equipamentos	CDI+	2,0%	2,0%	3,2	0,5%
41	Vicunha	CRA022008C1	CRA	Indústria Têxtil	IPCA	7,9%	1,3%	2,3	0,5%
42	Aço Verde	CRA021000S9	CRA	Siderurgia	CDI+	2,1%	2,1%	0,4	0,2%
43	Braskem	CRA0210059U	CRA	Indústria Petroquímica	IPCA	8,9%	2,3%	5,4	0,0%
44	JBS	CRA022002XM	CRA	Frigorífico	IPCA	7,3%	0,7%	5,5	0,0%
45	JBS	CRA020003KB	CRA	Frigorífico	IPCA	7,9%	1,3%	4,7	0,0%
46	Caixa								1,6%
TOTAL					equiv. em CDI+		2,7%	2,1	100,0%
SUBTOTAL						Taxa de Mercado	Spread de crédito	Duration (anos)	% PL
Parcela CDI+						3,0%	3,0%	2,2	70,8%
Parcela IPCA+						8,7%	2,0%	2,1	29,2%

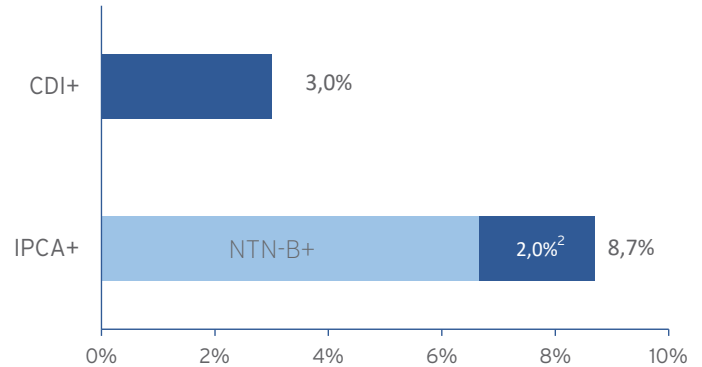
Continuação...

COMPOSIÇÃO DA CARTEIRA¹

ALOCAÇÃO POR INDEXADOR

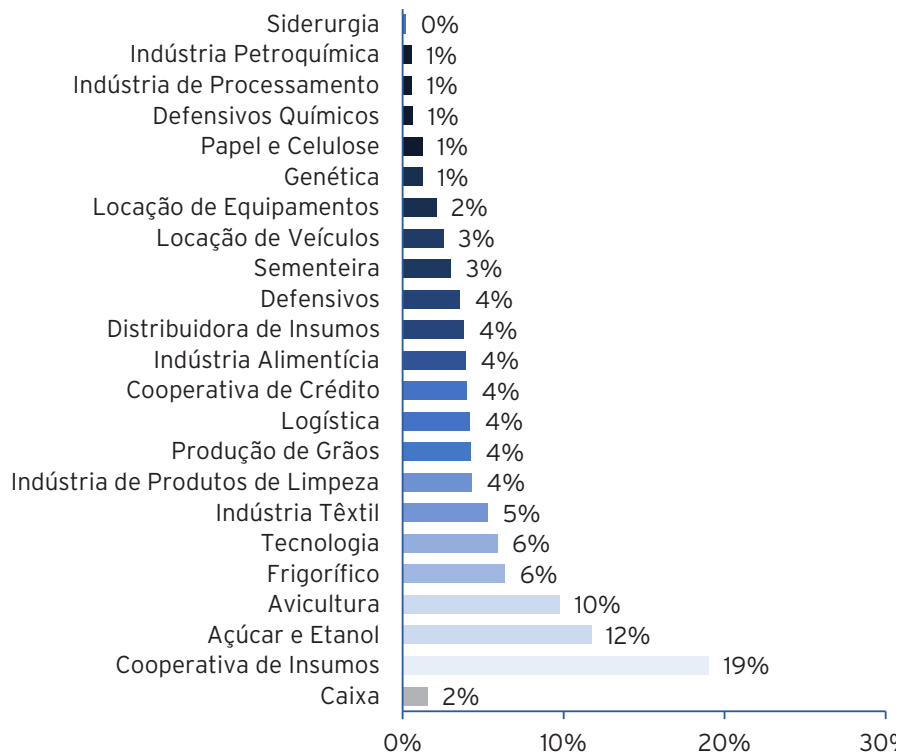


REMUNERAÇÃO POR INDEXADOR



1 - Para acessar a Carteira completa do fundo, acesse a [Planilha de Fundamentos](#) do CRAA11.
2 - Spread de crédito

ALOCAÇÃO POR SEGMENTO



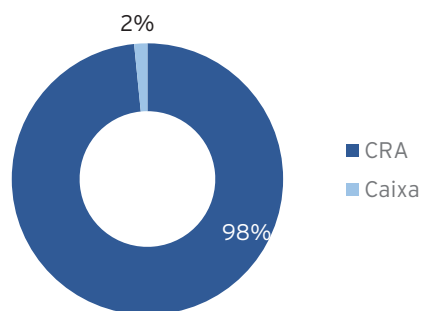
Continuação...

COMPOSIÇÃO DA CARTEIRA

ALOCAÇÃO POR GEOGRAFIA³



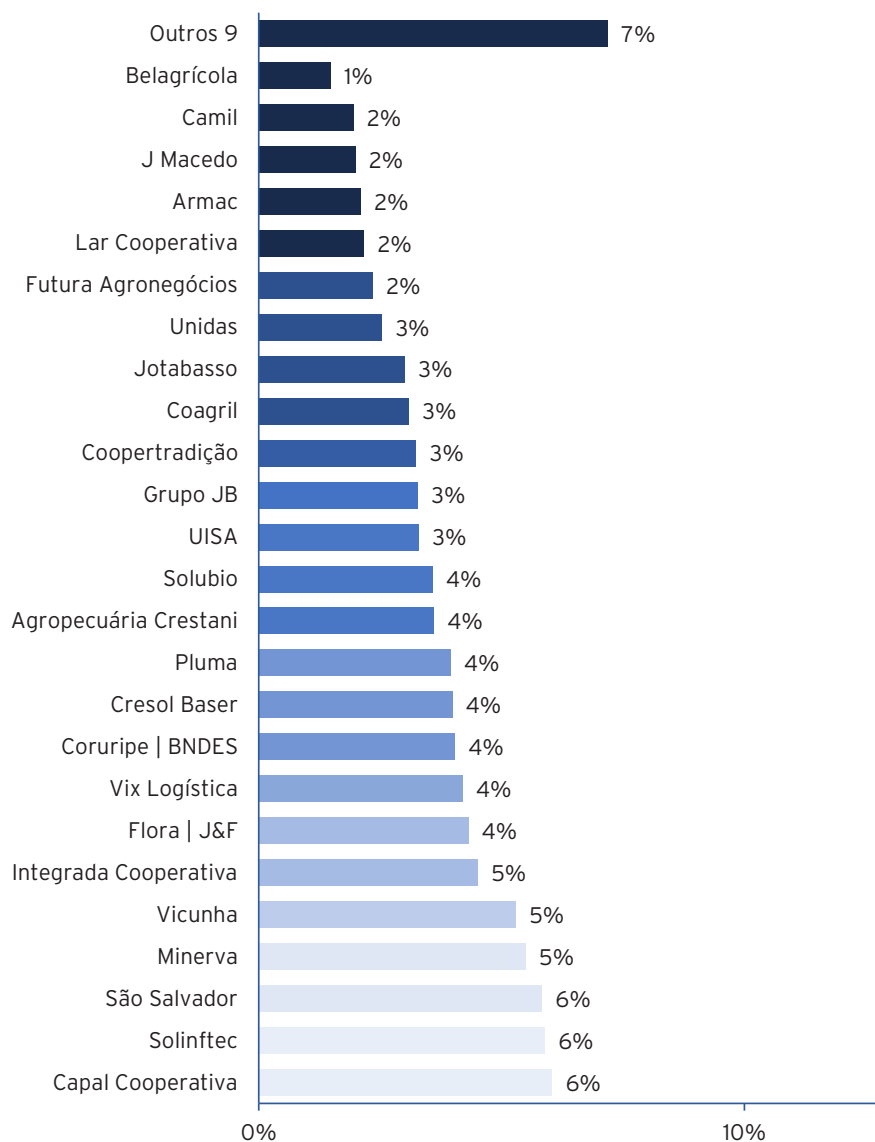
ALOCAÇÃO POR TIPO



3 - Regiões nas quais os devedores possuem infraestrutura instalada.

COMPOSIÇÃO DA CARTEIRA

ALOCAÇÃO POR GRUPO DE RISCO



CANAL EDUCACIONAL



A Sparta montou uma playlist para explicar para os investidores os detalhes sobre Fiagro e responder as principais dúvidas que temos recebido.

Seguem abaixo os últimos vídeos lançados no canal:

- Como o CRAA11 seleciona os ativos em carteira?
- Principais dúvidas sobre o CRAA11 - FIAGRO da Sparta
- CDII11, CRAA11 e JURO11 - Dá para investir nos 3?

A playlist hoje possui mais de dez vídeos. Segue a lista dos mais vistos:

- Marcação a Mercado
- Troca de Indexador: Você sabia dessa possibilidade?
- Quais são as diferentes cotas que um FI Infra tem?

Estamos preparando mais videos que serão divulgados nos próximos dias. Se tiver sugestões de novos assuntos para abordarmos, envie um e-mail para craa11@sparta.com.br

CARACTERÍSTICAS DO FUNDO

Código B3	CRAA11
CNPJ	48.903.610/0001-21
Taxa de Administração	1,15% a.a.
Taxa de Performance	20% sobre o que exceder CDI+2% a.a.
Gestor	Sparta Administradora de Recursos Ltda
Administrador	BTG Pactual Serviços Financeiros SA DTVM
Rentabilidade alvo	Superar CDI+2% a.a.
Tributação	Isenção de IR nos rendimentos distribuídos para pessoas físicas, desde que atendidas as condições da Lei 14.130
Pagamento de rendimentos	Divulgação no 5º dia útil, pagamento no 10º dia útil de cada mês
Data limite para obter o provento	5º dia útil de cada mês
Público Alvo	Investidor em geral
Data de Início	02/01/2023
Patrimônio Líquido	R\$ 50,2 mm
Cota Patrimonial	R\$ 101,43

ÚLTIMAS MENÇÕES NA MÍDIA

InfoMoney

06/2024 - Infomoney: Com retornos de até 27% no ano, grupo de Fiagros rema na contramão do mercado



06/2024 - Liberdade é Logo Ali: #CRAA11 | CONTINUA SENDO O FIAGRO MAIS CONSERVADOR DO MERCADO

MONEYTIMES

06/2024 - MoneyTimes: Quer investir no agronegócio? Confira os 8 fiagros com retornos de até 28% em 2024



05/2024 - Liberdade é Logo Ali: #CRAA11 | CONTINUA SENDO O FIAGRO MAIS CONSERVADOR DO MERCADO

[B]³ Bora Investir

05/2024 - Borainvestir B3: Os 10 Fiagros que mais renderam em 2024 até agora

MONEYTIMES

05/2024 - MoneyTimes: Fundo devolveu 19% ao cotista e mais de 15% em dividendos; conheça os maiores pagadores entre os Fiagros



04/2024 - Lucas FII: #CRAA11 - FIAGRO DEFENSIVO

ESTADÃO

04/2024 - ESTADÃO: Fundo do agronegócio conta o segredo para dar retorno de quase 20% em um ano

TheAgriBiz

03/2024 - TheAgriBiz: Um agrônomo na Faria Lima: Na Sparta, a boa colheita do seu Vítor



03/2024 - #CRAA11 - COMO UM FUNDO CDI+3 CONSEGUE PAGAR MAIS QUE UM CDI+5?



02/2024 - Lucas Fii: #CRAA11 - FIAGRO DA SPARTA!

ATIVOS

Descrição das maiores posições do fundo em ordem alfabética. Para ver a descrição de todos os ativos, consulte o [Relatório Interativo](#).

Capal Cooperativa



A Capal é uma das maiores cooperativas de insumos do Paraná, com faturamento anual superior a R\$ 4,0 bilhões, oferecendo serviços diversos a seus 4.000 cooperados, tais como comercialização de insumos, armazenagem, trading e industrialização de grãos, venda de sementes, entre outros. A Cooperativa se destaca por sua boa estrutura de capital e disciplina financeira. O CRA foi adquirido no mercado primário a CDI+3,50%.

Código CETIP: CRA02300Q8I

Garantias:

- Cessão fiduciária de recebíveis da Cargill equivalente a 100% do saldo devedor do CRAs.

Flora - J&F



Fundada em 1980, a Flora é uma indústria de bens de consumo com atuação nos segmentos de cosméticos, higiene pessoal e limpeza doméstica e detentora de marcas nacionalmente reconhecidas, como Minuano, Francis, Neutrox, Albany, entre outros. A Flora pertence ao grupo J&F, maior grupo privado não financeiro do Brasil, e também controladora da JBS, Eldorado Brasil e Banco Original.

Código CETIP: CRA02300KZL

Garantias:

- Aval da J&F Investimentos S.A.

Integrada



Fundada em Londrina/PR em 1995, a Integrada é uma das maiores cooperativas de insumos do país, com mais de 12.000 cooperados e faturamento em 2022 superior a R\$ 8 bilhões. A cooperativa conta com mais de 60 unidades de recebimento de grãos, unidades de beneficiamento de sementes e um parque industrial que a permitem atuar em mais de 50 municípios nos segmentos de trading (sobretudo soja, milho, trigo e café), venda de insumos e maquinários agrícolas e industrialização de produtos (derivados de milho, suco de laranja e ração animal).

Código CETIP: CRA023002GX

Garantias:

- Cessão fiduciária de recebíveis da Cargill equivalente a 100% do saldo devedor do CRA.

Solinftec



Fundada em 2007, a Solinftec é uma empresa de tecnologia que oferece diversas soluções inovadoras para integração de maquinário agrícola e planejamento de plantio, colheita e aplicação de insumos. Com atuação em 11 países, a empresa possui mais de 90% de market share no segmento de cana-de-açúcar e atua junto dos 9 entre os 10 maiores produtores de grãos do Brasil. A Solinftec vem apresentando crescimento expressivo de resultados ano a ano, e possui o amparo de acionistas relevantes.

Código CETIP: CRA02300KOH

Garantias:

- Cessão fiduciária de recebíveis equivalente a 105% da saldo devedor do CRA;
- Aval das empresas do grupo.

GLOSSÁRIO

- **Carrego da carteira:** Média ponderada do retorno dos ativos da carteira desconsiderando ganhos e perdas de marcação e custos
- **Cota de mercado (B3):** Cota de fechamento negociada na B3 na data de referência
- **Cota patrimonial:** Cota do fundo no último dia útil do mês de referência
- **Dividend yield:** quociente do dividendo pago e da cota patrimonial no mês de referência
- **Duration:** Sensibilidade do preço à variação na remuneração do ativo
- **Spread de crédito:** Remuneração adicional em relação ao título público de duration equivalente
- **Taxa de mercado:** Taxa de marcação (nominal) do ativo na carteira do Fiagro

RECEBA NOVIDADES NO E-MAIL

Cadastre-se em craa11.com.br para receber novidades e avisos do fundo em primeira mão.

Gestor:



Administrador:



Disclaimer: Este Material de Divulgação foi preparado pela Sparta Administradora de Recursos Ltda. Rentabilidade passada não representa garantia de rentabilidade futura. Leia o regulamento, o formulário de informações complementares e a lâmina de informações essenciais antes de investir. O regulamento, o formulário de informações complementares e a lâmina de informações essenciais encontram-se disponíveis no site do Administrador. Fundos de investimento não contam com garantia do administrador do fundo, do gestor da carteira, de qualquer mecanismo de seguro ou do Fundo Garantidor de Créditos - FGC. As rentabilidades divulgadas são líquidas da taxa de administração, mas não de impostos, caso aplicável. As estratégias de investimento do fundo podem resultar em significativas perdas patrimoniais para seus cotistas. Administrador: BTG Pactual Serviços Financeiros S.A. DTVM, CNPJ 59.281.253/0001-23, Praia de Botafogo, 501 - 5º andar - Botafogo, Rio de Janeiro, RJ, CEP 22250-040, SAC 0800-7722827, sac@btgpactual.com, Ouvidoria 0800-7220048. Gestor: Sparta Administradora de Recursos Ltda., CNPJ 72.745.714/0001-30, R. Fidêncio Ramos, 213 - Cj. 61, São Paulo - SP, CEP 04551-010, Tel: (11) 5054-4700, contato@sparta.com.br, www.sparta.com.br.