



# JURO11

SPARTA INFRA FIC FI-INFRA

RELATÓRIO MENSAL DE GESTÃO  
Março/2024

CNPJ 42.730.834/0001-00

## O FUNDO

O Sparta Infra é um fundo de renda fixa que investe seus recursos em debêntures incentivadas. O fundo está disponível para investidores em geral e tem meta de retorno de 2,0% a.a. acima do IMA-B 5



**Isenção  
Total de IR<sup>1</sup>**



**Retorno Atrelado  
à Inflação**



**Distribuição de  
Rendimentos**



**Negociação  
na B3**

## ÚLTIMAS DISTRIBUIÇÕES

Mês de Referência	Data Pagamento	Distribuições (R\$/Cota)	Dividend Yield em 12m (a.a.)
Mar-24	12/04/2024	R\$ 1,25	16,4%
Fev-24	14/03/2024	R\$ 1,00	15,3%
Jan-24	16/02/2024	R\$ 1,00	14,2%
Dez-23	15/01/2024	R\$ 1,50	13,6%
Nov-23	14/12/2023	R\$ 1,50	13,4%
Out-23	16/11/2023	R\$ 1,50	13,1%

## RESUMO DO MÊS

Dados de fechamento do dia 28/03/2024

# 16,4%

Dividend Yield em 12m (a.a.)

# R\$ 103,11

Cota Patrimonial

# R\$ 107,75

Cota de Mercado (B3)

# IPCA + 7,5%

Carrego da Carteira (a.a.)

# 1,6%

Spread de Crédito (a.a.)

# 2,0 anos

Duration

# 4,1 anos

Duration do Spread de Crédito

# R\$ 1,1 bilhão

Patrimônio Líquido

# 41.298

Cotistas

1-Isenção total de IR para pessoas físicas.

## COMENTÁRIO DO GESTOR

No último relatório, abordamos o impacto das recentes alterações regulatórias nos ativos de renda fixa isentos de imposto de renda. Neste relatório, além da estratégia de alocação, vamos comentar sobre o decreto que regulamenta as novas regras para emissão de debêntures incentivadas.

### ESTRATÉGIA DE ALOCAÇÃO

Em março, seguimos com o processo de gestão ativa da carteira por meio dos mercados primário e secundário. Aumentamos a exposição em Serena, Eneva e CSN, e reduzimos MSG, AES Brasil e Aegea. Além disso, adicionamos 4 novos emissores: Linhas 8 e 9 (CCR), LXTE, Equipav e Way 306.

Com as mudanças, o spread de crédito se manteve em 1,6% a.a. e a duration aumentou ligeiramente para 4,1 anos. O caixa diminuiu para 6,6%, e como a taxa média do IMA-B 5 está em IPCA+5,8% a.a., a taxa média da carteira está em IPCA+7,5%.

### MERCADO DE DEBÊNTURES INCENTIVADAS

Temos abordado nos últimos relatórios e cartas mensais sobre o aumento relevante da demanda por debêntures incentivadas, tanto nos ativos diretamente como através de fundos, em decorrência das mudanças nas regras de ativos isentos. Em especial, mostramos **no último relatório** que os spreads de crédito das debêntures incentivadas estão em níveis saudáveis, mais atrativos que os ativos correspondentes não incentivados. Pra frente, no entanto, não esperamos

compressão significativa de spreads de crédito **na média**. As oportunidades de valorização terão que ser peneiradas caso a caso, e ao longo do tempo. E é nesse contexto que convém aprofundarmos sobre a nossa expectativa para o aumento das emissões primárias.

Em 2023, as emissões de debêntures incentivadas foram recorde, tanto em número de ofertas quanto em volume de emissões, alcançando R\$ 67 bilhões. **Para 2024, esperamos um novo recorde.** Para ilustrar, apenas no mês de março as emissões superaram R\$ 10 bilhões. Um dos principais motivos para este otimismo é a publicação do Decreto nº 11.964, em 26/03/2024, que muda a forma como são autorizadas as emissões de debêntures incentivadas.

Além de expandir o escopo de setores elegíveis para emissão de debêntures incentivadas, incluindo por exemplo o segmento de geração distribuída, a sistemática de aprovações de projetos elegíveis ficou mais simples, o que deve viabilizar o acesso de mais empresas a esse instrumento. Além disso, empresas já detentoras de autorização para emissões terão 90 dias para emitir novas debêntures seguindo a regra anterior. Abre-se, portanto, uma importante janela de oportunidade para alocação de recursos nos próximos meses.

Por fim, aos interessados em se aprofundar na dinâmica das debêntures incentivadas, participamos recentemente de uma **live do canal FI-fácil** na qual comentamos sobre essas mudanças regulatórias e setores.

## DISTRIBUIÇÕES DE RENDIMENTOS

Em 28/03/2024, anunciamos a distribuição de rendimentos de R\$ 1,25/cota para os cotistas do JURO11. A cota patrimonial depois do pagamento do rendimento ficou em R\$ 103,11, portanto com R\$ 3,11/cota de reserva acumulada que poderá ser distribuída futuramente.

Embora tivéssemos sinalizado a expectativa de pagamento mensal de pelo menos R\$ 1,00 neste

semestre, dado o tamanho da reserva acumulada, esperamos distribuir mensalmente pelo menos R\$ 1,25 até o fim do semestre, salvo alguma alteração nas condições do mercado.

Nos últimos 12 meses, o dividend yield do Sparta Infra foi de +16,4%. Para referência, nesse período o IMA-B 5 rendeu +9,6%, e CDI rendeu +12,4%.

## DISTRIBUIÇÕES DOS ÚLTIMOS 12 MESES

Mês de Referência	Data Pagamento	Distribuições (R\$/Cota)	Dividend Yield em 12m (a.a.)
Mar-24	12/04/2024	R\$ 1,25	16,4%
Fev-24	14/03/2024	R\$ 1,00	15,3%
Jan-24	16/02/2024	R\$ 1,00	14,2%
Dez-23	15/01/2024	R\$ 1,50	13,6%
Nov-23	14/12/2023	R\$ 1,50	13,4%
Out-23	16/11/2023	R\$ 1,50	13,1%
Set-23	16/10/2023	R\$ 1,50	12,9%
Ago-23	15/09/2023	R\$ 1,75	12,6%
Jul-23	14/08/2023	R\$ 1,50	12,9%
Jun-23	14/07/2023	R\$ 1,25	12,7%
Mai-23	15/06/2023	R\$ 1,25	13,2%
Abr-23	15/05/2023	R\$ 0,75	13,8%

Acesse [aqui](#) a planilha com a tabela das distribuições.

Nota: A expectativa de retorno projetada não representa e nem deve ser considerada, a qualquer momento ou sob qualquer hipótese, como promessa, garantia ou sugestão de rentabilidade futura ou de isenção de riscos aos cotistas.

## RENTABILIDADE

Os resultados dessa seção são baseados no desempenho da cota patrimonial ajustada pelas distribuições.

	Mês	Ano	12m	Início	PL*	PL 12m*
Sparta Infra	1,19%	4,69%	19,94%	43,4%	1.118	683
<b>dif IMA-B 5</b>	<b>0,42%</b>	<b>2,58%</b>	<b>9,41%</b>	<b>13,9%</b>		
IMA-B 5	0,77%	2,06%	9,62%	26,0%		

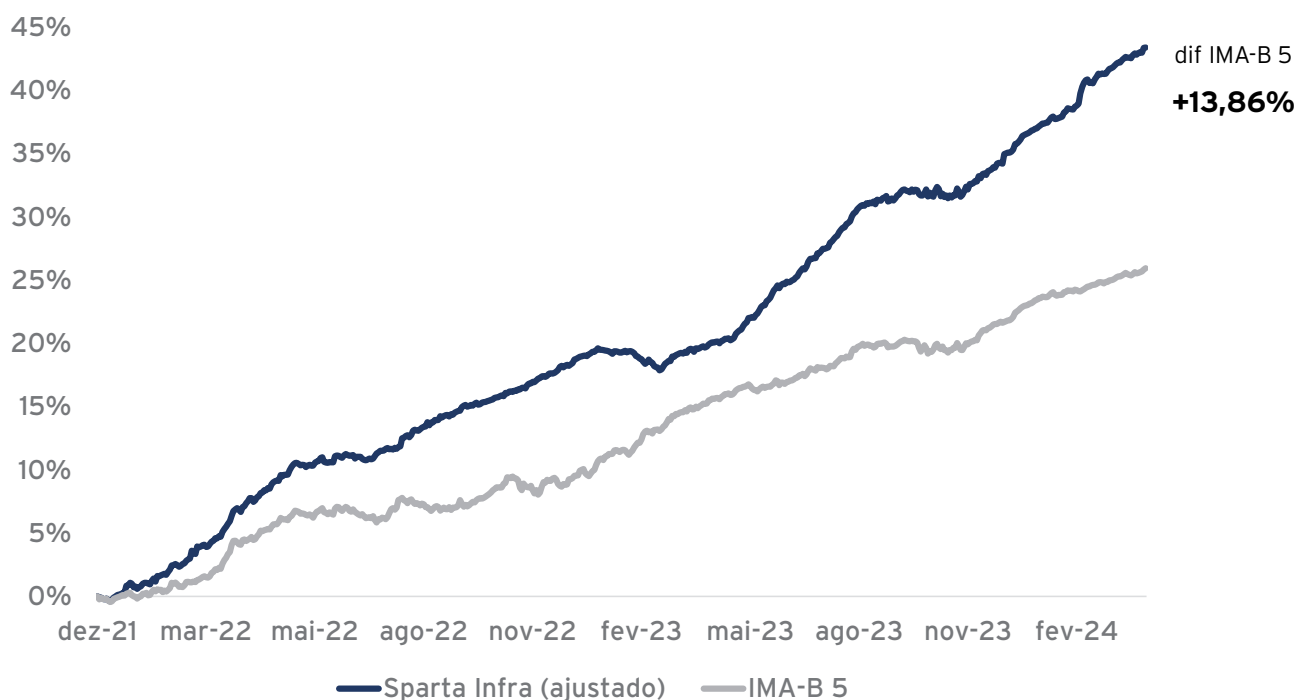
Data de Início: 08/12/2021

Data Referência: 28/03/2024

\* R\$ MM

	JAN	FEV	MAR	ABR	MAI	JUN	JUL	AGO	SET	OUT	NOV	DEZ	ANO
2021 Sparta Infra												0,87%	<b>0,87%</b>
<b>dif IMA-B 5</b>												<b>0,61%</b>	<b>0,61%</b>
2022 Sparta Infra	0,83%	2,20%	2,63%	2,27%	1,36%	0,54%	0,44%	1,86%	1,23%	0,78%	1,18%	1,38%	<b>18,00%</b>
<b>dif IMA-B 5</b>	<b>0,72%</b>	<b>1,13%</b>	<b>0,03%</b>	<b>0,70%</b>	<b>0,57%</b>	<b>0,20%</b>	<b>0,43%</b>	<b>1,86%</b>	<b>0,80%</b>	<b>-1,11%</b>	<b>1,52%</b>	<b>0,43%</b>	<b>7,49%</b>
2023 Sparta Infra	0,27%	-1,03%	1,22%	0,58%	2,79%	2,30%	2,36%	1,38%	0,50%	-0,10%	1,91%	2,02%	<b>15,08%</b>
<b>dif IMA-B 5</b>	<b>-1,11%</b>	<b>-2,40%</b>	<b>-0,29%</b>	<b>-0,32%</b>	<b>2,21%</b>	<b>1,24%</b>	<b>1,37%</b>	<b>0,76%</b>	<b>0,36%</b>	<b>0,21%</b>	<b>0,11%</b>	<b>0,55%</b>	<b>2,64%</b>
2024 Sparta Infra	1,28%	2,16%	1,19%										<b>4,69%</b>
<b>dif IMA-B 5</b>	<b>0,59%</b>	<b>1,55%</b>	<b>0,42%</b>										<b>2,58%</b>

## DESEMPENHO DESDE O INÍCIO



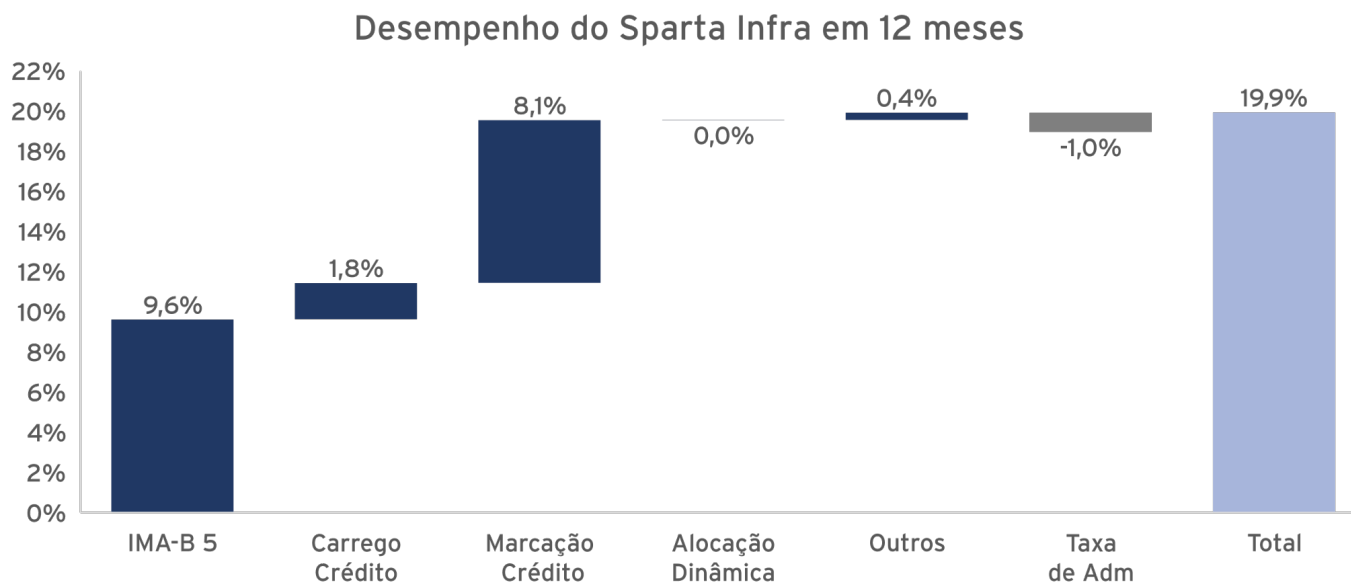
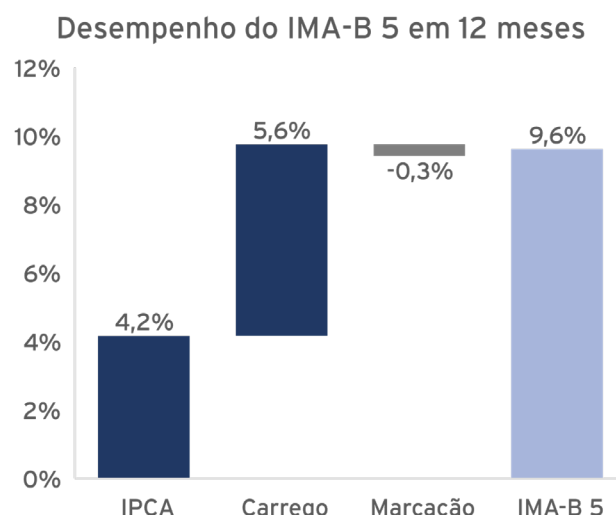
## ATRIBUIÇÃO DE PERFORMANCE

Em março, o fundo teve rendimento de +1,2%, impactado positivamente pela componente de crédito. O IMA-B 5 teve rendimento de +0,8%, com contribuição negativa da marcação.

Nos últimos 12 meses, o IMA-B 5 rendeu +9,6%, retorno explicado majoritariamente pelo Carrego, que trouxe +5,6%, e pelo IPCA, que somou +4,2%. A taxa média do IMA-B 5 está em IPCA+5,8%.

O Sparta Infra teve performance de +19,9% nos últimos 12 meses, superando o IPCA em 15,1% no período. O IMA-B 5 contribuiu com +9,6%. A segunda maior contribuição veio da Marcação Crédito, +8,1%. O Carrego Crédito teve impacto positivo de +1,8%, em linha com o spread de crédito médio no período. A Alocação Dinâmica, que representa o resultado decorrente de descasamento entre a exposição líquida ao risco de mercado da carteira e o IMA-B 5 não teve contribuição no resultado.

Componente	Mês	12 meses
<b>IMA-B 5</b>	<b>0,8%</b>	<b>9,6%</b>
IPCA	0,6%	4,2%
Carrego	0,4%	5,6%
Marcação	-0,2%	-0,3%
<b>Crédito</b>	<b>0,5%</b>	<b>10,1%</b>
Carrego Crédito	0,1%	1,8%
Marcação Crédito	0,4%	8,1%
<b>Alocação Dinâmica</b>	<b>0,0%</b>	<b>0,0%</b>
<b>Outros</b>	<b>0,0%</b>	<b>0,4%</b>
<b>Taxa de Adm</b>	<b>-0,1%</b>	<b>-1,0%</b>
<b>Total</b>	<b>1,2%</b>	<b>19,9%</b>



## COMPOSIÇÃO DA CARTEIRA

#	TIPO	CÓDIGO	EMISSOR	SETOR	RATING	SPREAD DE CRÉDITO	DURATION	%PL
1	Debênture	RSAN25	Corsan	Saneamento	AA	2,5%	3,5	4,4%
2	Debênture	MTRJ19	Metrô Rio	Mobilidade Urbana	AA-	1,6%	3,7	4,1%
3	Debênture	BRST11	Brisanet	Telecom	A+	1,0%	2,3	3,5%
4	Debênture	CASN23	Casan	Saneamento	BB+	3,4%	4,3	3,2%
5	Debênture	CLTM14	CCR Linhas 8 e 9	Mobilidade Urbana	AA	1,4%	7,2	3,0%
6	Debênture	COMR14	Comerc	Geração de Energia	AA-	1,1%	6,4	3,0%
7	Debênture	ANEM11	Anemus	Geração de Energia	AA	2,5%	6,1	2,9%
8	Debênture	AEGE16	Equipav Saneamento	Saneamento	S/R	3,9%	4,8	2,8%
9	Debênture	HVSP11	Comerc	Geração de Energia	AA-	1,1%	5,9	2,7%
10	Debênture	CLII12	CLI	Portos	AAA	2,0%	3,7	2,0%
11	Debênture	UNEG11	UTE GNA	Geração de Energia	A	1,2%	7,8	2,0%
12	Debênture	TBSP11	Tim	Telecom	AAA	1,2%	2,0	2,0%
13	Debênture	TNHL11	Tucano III	Geração de Energia	AA+	0,7%	6,2	2,0%
14	Debênture	ASSR21	Serena	Geração de Energia	AA-	1,2%	6,9	1,9%
15	Debênture	HARG11	Ecorodovias	Rodovias	AAA	0,7%	5,9	1,9%
16	Debênture	PEJA11	PetroRio	Óleo e Gás	AA+	0,6%	4,8	1,8%
17	Debênture	OVSA3	Unidas	Logística	AA	2,7%	3,2	1,8%
18	Debênture	QUAT13	Zilor	Açúcar e Alcool	A	1,0%	4,9	1,8%
19	Debênture	CSNAA1	CSN	Mineração e Siderurgia	AAA	3,2%	3,2	1,8%
20	Debênture	CESE22	Eneva	Geração de Energia	AA+	1,7%	2,5	1,7%
21	Debênture	OGDS11	Serena	Geração de Energia	AA-	2,5%	1,1	1,7%
22	Debênture	ENAT11	Enauta	Óleo e Gás	BBB	1,5%	3,3	1,6%
23	Debênture	MTR012	Metrô de São Paulo	Mobilidade Urbana	AA-	1,9%	1,4	1,5%
24	Debênture	MOVI34	Simpar	Logística	AAA	2,8%	2,0	1,5%
25	Debênture	CPTM15	Ligga	Telecom	A+	4,7%	4,4	1,4%
26	Debênture	EBAS13	Embasa	Saneamento	AA-	1,8%	5,2	1,4%
27	Debênture	LCAMD1	Localiza	Logística	AAA	2,2%	5,3	1,3%
28	Debênture	CESE32	Eneva	Geração de Energia	AA+	0,6%	4,9	1,3%
29	Debênture	CART13	Raposo Tavares	Rodovias	AA+	0,6%	5,4	1,2%
30	Debênture	TIMS12	Tim	Telecom	AAA	0,0%	3,0	1,2%
31	Debênture	SABP12	Rio+ Saneamento	Saneamento	AAA	1,2%	9,2	1,2%
32	Debênture	TAEB15	Tereos	Açúcar e Alcool	AA+	1,2%	2,0	1,1%
33	Debênture	BRKMA6	Braskem	Indústria Química	AAA	3,6%	3,7	1,0%
34	Debênture	CRNP11	Ecorodovias	Rodovias	AAA	2,0%	1,3	1,0%
35	Debênture	RDVE11	RDVE	Geração de Energia	AA	0,7%	5,3	0,9%
36	Debênture	HBSA12	Hidroviias do Brasil	Logística	AA-	2,3%	2,4	0,9%

Continuação...

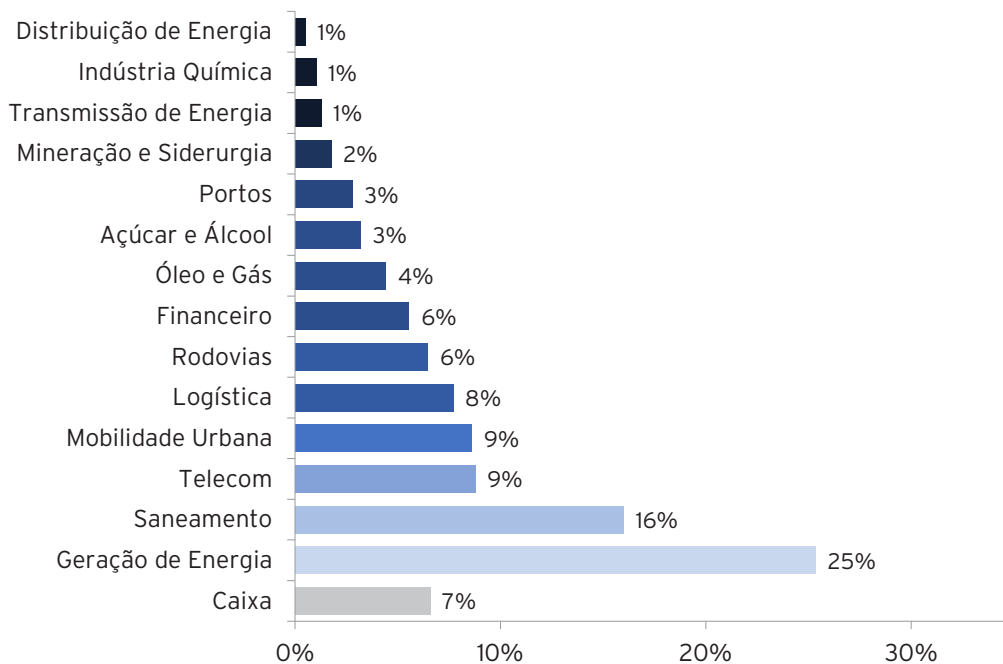
## COMPOSIÇÃO DA CARTEIRA

#	TIPO	CÓDIGO	EMISSOR	SETOR	RATING	SPREAD DE CRÉDITO	DURATION	%PL
37	Debênture	CONF11	Confluência	Geração de Energia	AA+	0,7%	7,2	0,9%
38	Debênture	IFPT11	IFIN	Saneamento	S/R	1,2%	4,4	0,9%
39	Debênture	VBRR11	Via Brasil BR163	Rodovias	A+	2,1%	4,2	0,8%
40	Debênture	ITPO14	Itapoá	Portos	AA-	0,6%	7,0	0,8%
41	Debênture	RISP22	Aegea	Saneamento	AA	1,3%	9,2	0,8%
42	Debênture	CEAD11	CEA II	Geração de Energia	AA	0,6%	2,9	0,8%
43	Debênture	TCII11	AES Brasil	Geração de Energia	AA-	0,8%	6,7	0,7%
44	Debênture	ANET12	Vero	Telecom	A+	2,4%	4,1	0,7%
45	Debênture	LCAMD3	Localiza	Logística	AAA	2,1%	4,2	0,6%
46	Debênture	CNRD11	Way 306	Rodovias	A	1,5%	6,0	0,6%
47	Debênture	OMGE22	Serena	Geração de Energia	AA-	0,5%	4,0	0,6%
48	Debênture	VIXL25	Vix	Logística	AA-	2,5%	2,8	0,6%
49	Debênture	UTPS22	Pampa Sul	Geração de Energia	AAA	0,9%	6,8	0,6%
50	Debênture	ASCP23	Ecorodovias	Rodovias	AAA	0,6%	6,8	0,6%
51	Debênture	COMR13	Comerc	Geração de Energia	AA-	2,5%	1,8	0,6%
52	Debênture	PEJA21	PetroRio	Óleo e Gás	AA+	1,8%	2,8	0,5%
53	Debênture	CLCD26	Celesc	Distribuição de Energia	AA	0,3%	4,7	0,5%
54	Debênture	CAEC21	Cagece	Saneamento	AA-	1,0%	3,4	0,5%
55	Debênture	PTAZ11	Parintins	Transmissão de Energia	AAA	0,7%	9,4	0,5%
56	Debênture	RIS422	Aegea	Saneamento	AA	1,2%	9,2	0,5%
57	Debênture	UNIP18	Tucano III	Geração de Energia	AA+	1,4%	4,2	0,5%
58	Debênture	UTPS21	Pampa Sul	Geração de Energia	AAA	0,9%	6,5	0,5%
59	Debênture	ENAT21	Enauta	Óleo e Gás	BBB	2,6%	2,6	0,4%
60	Debênture	VIXL14	Vix	Logística	AA-	2,0%	1,4	0,4%
61	Debênture	MSGT33	MSG	Transmissão de Energia	AA	0,5%	9,0	0,4%
62	Debênture	ERDVB3	Ecorodovias	Rodovias	AAA	1,4%	4,0	0,3%
63	Debênture	LXIN12	LXTE	Transmissão de Energia	AA	1,4%	5,7	0,3%
64	Debênture	SNRA13	Sonora	Açúcar e Alcool	A	1,6%	2,7	0,3%
65	Debênture	VIXL45	Vix	Logística	AA-	2,4%	2,8	0,3%
66	Debênture	RIS412	Aegea	Saneamento	AA	1,2%	5,7	0,2%
67	Debênture	LCAMB4	Localiza	Logística	AAA	1,6%	2,6	0,2%
68	Debênture	GSTS24	Aegea	Saneamento	AA	0,9%	7,8	0,2%
69	Debênture	OMNG12	Serena	Geração de Energia	AA-	0,4%	2,8	0,1%
70	Debênture	XNGU17	Xingu Transmissão	Transmissão de Energia	AAA	0,4%	5,4	0,1%
71	Debênture	ANET11	Vero	Telecom	A+	2,4%	2,4	0,1%
72	Debênture	RISP12	Aegea	Saneamento	AA	1,2%	5,7	0,0%
73	Debênture	AEGPB7	Aegea	Saneamento	AA	2,4%	3,2	0,0%
74	LF	LF	Banco Bradesco	Financeiro	AAA	1,6%	1,9	4,8%
75	LF	LF	Banco Sicredi	Financeiro	AA+	1,8%	3,6	0,8%
76	Caixa				AAA	0,0%	0,0	6,6%
<b>Total</b>						<b>1,6%</b>	<b>4,1</b>	<b>100,0%</b>

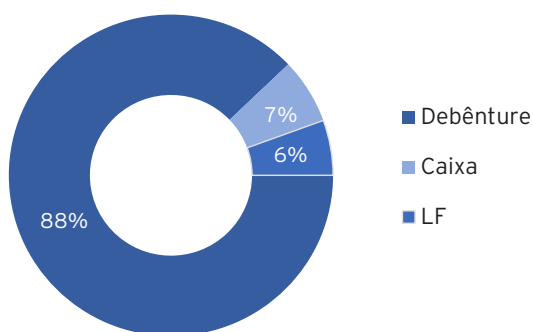


## COMPOSIÇÃO DA CARTEIRA

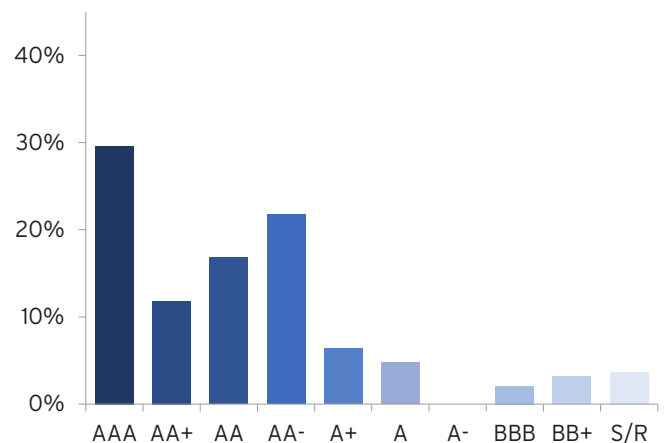
### ALOCAÇÃO POR SETOR



### ALOCAÇÃO POR TIPO



### ALOCAÇÃO POR RATING



Nota: Visão da carteira consolidada do Fundo, em % do Patrimônio Líquido. O Sparta Infra tem 99% do Patrimônio Líquido aplicado nos fundos Sparta Infra Master I (CNPJ 43.140.450/0001-92), Sparta Infra Master III (CNPJ 46.339.598/0001-49) e no Sparta Infra Master V (CNPJ 51.924.043/0001-02).

## CANAL EDUCACIONAL



A Sparta montou uma playlist para explicar para os investidores os detalhes sobre fundos de infraestrutura e responder as principais dúvidas que temos recebido.

Seguem abaixo os últimos vídeos lançados no canal:

- CDII11, CRAA11 e JURO11 - Dá para investir nos 3?
- Fundos Listados - É melhor ter Dividend Yield ou Rentabilidade?
- Como o CRAA11 seleciona os ativos em carteira?

A playlist hoje possui mais de dez vídeos. Segue a lista dos mais vistos:

- Amortização em FI Infras
- Marcação a Mercado
- Troca de Indexador: Você sabia dessa possibilidade?
- Quais são as diferentes cotas que um FI Infra tem?
- Relatório Interativo do JURO11

Estamos preparando mais videos que serão divulgados nos próximos dias. Se tiver sugestões de novos assuntos para abordarmos, envie um e-mail para [juro11@sparta.com.br](mailto:juro11@sparta.com.br)

## CARACTERÍSTICAS DO FUNDO

<b>Código B3:</b>	JURO11
<b>Nome:</b>	Sparta Infra FIC FI-Infra
<b>CNPJ:</b>	42.730.834/0001-00
<b>Código Anbima:</b>	627127
<b>Categoria Anbima:</b>	Renda Fixa Duração Livre Crédito Livre
<b>Data de Início:</b>	08/12/2021
<b>Taxa de Administração:</b>	1,0% a.a.
<b>Taxa de Performance:</b>	Não há
<b>Administrador:</b>	BTG Pactual SF S.A DTVM
<b>Gestor:</b>	Sparta Administradora de Recursos Ltda.
<b>Formador de Mercado:</b>	XP Investimentos
<b>Rentabilidade Alvo:</b>	2,0% acima do IMA-B 5
<b>Público Alvo:</b>	Investidores em geral
<b>Distribuições:</b>	Expectativa de distribuições de rendimentos mensais
<b>Tributação:</b>	Isonção total de IR para pessoas físicas (ganho de capital e distribuição de rendimento), conforme a Lei nº 12.431
<b>Política de Investimento:</b>	O fundo deve investir no mínimo 95% do patrimônio líquido em cotas de fundos de investimento que se enquadrem no Art. 3º da Lei nº 12.431, e que invistam pelo menos 85% do seu patrimônio líquido em ativos de infraestrutura, conforme Art. 2º da Lei nº 12.431.

## ÚLTIMAS MENÇÕES NA MÍDIA



03/2024 - Lucas Fii: #JURO11 - RENDA VAI SUBIR!



03/2024 - FII FACIL : FI Infra: LIVE com Ulisses Nehmi e Caio Palma - SPARTA - JUR011



03/2024 - Valor Investe: Procura por fundos de infraestrutura explode após mudanças em títulos isentos de imposto. Vale entrar?



03/2024 - Inteligencia Financeira: Entenda o aumento de liquidez em fundos de debêntures de infraestrutura e o que esperar



03/2024 - ESTADÃO: Março tem inéditos R\$ 10 bi em ofertas de debêntures incentivadas



03/2024 - Bora Investir: Após mudança em títulos isentos, demanda por debêntures incentivadas aumenta



03/2024 - Felipe Torres, CEA: JUR011: Em fevereiro o fundo entregou uma rentabilidade de 2,2% e está com um carregó de IPCA + 7,4%



03/2024 - Liberdade é Logo Ali: #JURO11 | COMPRESSÃO DO SPREAD DAS DEBENTURES MELHOROU O PATRIMÔNIO. VEM AUMENTO DE DIVIDENDOS AI!



03/2024 - SIMAS.INVEST: JURO 11- FI- INFRA -Diversificação é o Nome do Jogo!



03/2024 - Estudos em FIs: JUR011 - Reservas Subindo e NOVAS Informações sobre o GUIDANCE.



03/2024 - Fernando Almeida: JUR011 - FI-INFRA PODEROSO - CDII11 e o BDIF11



02/2024 - Lucas FII: #JURO11 - MELHOR FI-INFRA DA B3?

## ATIVOS

Descrição das maiores posições do fundo em ordem alfabética. Para ver a descrição de todos os ativos, consulte o [Relatório Interativo](#).

	<p><b>AEGPB7, AEGPA4, RISP22, RIS422, RIS412, GSTS24 e RISP12</b></p> <p><b>Rating: Moody's AA</b></p>	<p>A Aegea atua no setor de saneamento com presença em 12 estados brasileiros. Com cerca de 56 % do market share do setor de saneamento básico privado do Brasil, a companhia atende mais de 21 milhões de pessoas em mais de 150 municípios. Os acionistas da companhia são: Equipav, GIC e Itaúsa.</p>
	<p><b>BRST11</b></p> <p><b>Rating: S&amp;P A+</b></p>	<p>A Brisanet é um provedor de internet via fibra óptica, que também oferece produtos de TV por assinatura, telefonia fixa e móvel, entre outros. Atualmente, a empresa atende cerca de 200 municípios no nordeste, detendo o maior número de acessos em banda larga fixa da região, com cerca de 900 mil acessos, segundo a Anatel. A empresa possui como controladores seus próprios fundadores.</p>
	<p><b>HVSP11 e COMR14</b></p> <p><b>Rating: Moody's AA-</b></p>	<p>A Comerc é uma holding que tem como acionistas a Vibra Energia e a gestora Perfin. A Comerc é atualmente a maior comercializadora de energia do Brasil e possui 410 MW de capacidade instalada em operação. Além disso, a companhia possui pipeline de ativos em construção que irão totalizar 2,1 GW de capacidade instalada em 2024, se tornando uma das maiores plataformas de energia elétrica do país.</p>
	<p><b>RSAN25</b></p> <p><b>Rating: Fitch AA</b></p>	<p>A Companhia Riograndense de Saneamento foi fundada em 28 de março de 1966 tendo como objeto a realização de estudos, projetos, construções, operações, exploração e ampliação dos serviços públicos de abastecimento de água potável e de esgotamento sanitário no Rio Grande do Sul. Atualmente, a Corsan atua em 317 municípios, atendendo cerca de 6,5 milhões de gaúchos, pouco mais da metade da população do Estado.</p>
	<p><b>MTRJ19</b></p> <p><b>Rating: Fitch AA-</b></p>	<p>Inaugurado em março de 1979, o metrô do Rio de Janeiro começou transportando meio milhão de pessoas, em uma média diária de 60 mil usuários. O MetrôRio administra, mantém e opera as Linhas 1 e 2 do sistema metroviário da cidade do Rio de Janeiro (RJ) e presta serviços de operação, manutenção do material rodante, sistemas e infraestrutura da Linha 4.</p>
	<p><b>TBSP11</b></p> <p><b>Rating: Fitch AAA</b></p>	<p>A Tim é uma das maiores empresas no setor de telecomunicação, onde atua com telefonia móvel, fixa e acesso à internet. A TIM iniciou suas atividades no Brasil em 1998 e pertence ao Grupo Telecom Itália, maior empresa de telecomunicações da Itália.</p>

## GLOSSÁRIO

- **Carrego da carteira (IPCA+%)**: Composição do Yield do IMAB-5 com o spread de crédito (%) da carteira, sem considerar ganhos que podem ser obtidos devido a gestão ativa da carteira e custos
- **Cota de mercado (B3)**: Cota de fechamento negociada na B3 no último dia útil do mês
- **Cota patrimonial**: Cota do fundo para a o último dia útil mês
- **Dividend yield**: Divisão do valor da distribuição no período pela cota patrimonial antes da distribuição. Pode ser calculada para uma data ou para o acumulado em um período
- **Duration**: Sensibilidade a choque paralelo na curva de cupom de IPCA
- **Duration do spread de crédito**: Sensibilidade a choque paralelo na curva do spread de crédito
- **IMA-B 5**: Índice calculado pela Anbima, formado pelos títulos públicos indexados à inflação com prazo igual ou menor a 5 anos
- **Rating**: Nota de qualidade de crédito atribuída por uma agência de classificação de risco
- **Spread de crédito**: Remuneração adicional em relação ao título público de duration equivalente
- **Taxa média líquida (IPCA+%)**: Carrego da carteira menos a taxa de administração, quando considerada a cota patrimonial. No caso de ágio ou deságio do preço de negociação na B3, a Taxa Média Líquida representa a expectativa de retorno líquido ajustada, considerando apenas o carregamento da carteira (ou seja, sem ganhos de gestão ativa)
- **Yield do IMA-B 5**: Taxa interna de retorno do IMA-B 5

## RECEBA NOVIDADES NO E-MAIL

Cadastre-se em [juro11.com.br](http://juro11.com.br) para receber novidades e avisos do fundo em primeira mão.



Disclaimer: Este Material de Divulgação foi preparado pela Sparta Administradora de Recursos Ltda. Rentabilidade passada não representa garantia de rentabilidade futura. Leia o regulamento, o formulário de informações complementares e a lâmina de informações essenciais antes de investir. O regulamento, o formulário de informações complementares e a lâmina de informações essenciais encontram-se disponíveis no site do Administrador. Fundos de investimento não contam com garantia do administrador do fundo, do gestor da carteira, de qualquer mecanismo de seguro ou do Fundo Garantidor de Créditos - FGC. As rentabilidades divulgadas são líquidas da taxa de administração, mas não de impostos, caso aplicável. As estratégias de investimento do fundo podem resultar em significativas perdas patrimoniais para seus cotistas. Administrador: BTG Pactual Serviços Financeiros S.A. DTVM, CNPJ 59.281.253/0001-23, Praia de Botafogo, 501 - 5º andar - Botafogo, Rio de Janeiro, RJ, CEP 22250-040, SAC 0800-7722827, sac@btgpactual.com, Ouvidoria 0800-7220048. Gestor: Sparta Administradora de Recursos Ltda., CNPJ 72.745.714/0001-30, R. Fidêncio Ramos, 213 - Cj. 61, São Paulo - SP, CEP 04551-010, Tel: (11) 5054-4700, contato@sparta.com.br, www.sparta.com.br.