



JURO11

SPARTA INFRA FIC FI-INFRA

RELATÓRIO MENSAL DE GESTÃO
Março/2025

CNPJ 42.730.834/0001-00

O FUNDO

O Sparta Infra é um fundo de renda fixa que investe seus recursos em debêntures incentivadas. O fundo está disponível para investidores em geral e tem meta de retorno de 2,0% a.a. acima do IMA-B 5



**Isenção
Total de IR¹**



**Retorno Atrelado
à Inflação**



**Distribuição de
Rendimentos**



**Negociação
na B3³**

ÚLTIMAS DISTRIBUIÇÕES

Mês de Referência	Data Pagamento	Distribuições (R\$/Cota)	Dividend Yield em 12m (a.a.)
Mar-25	14/04/2025	R\$ 1,00	12,3%
Fev-25	18/03/2025	R\$ 1,00	12,6%
Jan-25	14/02/2025	R\$ 0,75	12,6%
Dez-24	15/01/2025	R\$ 0,50	12,8%
Nov-24	13/12/2024	R\$ 1,00	13,9%
Out-24	14/11/2024	R\$ 1,00	14,4%

RESUMO DO MÊS

Dados de fechamento do dia 31/03/2025

12,3%

Dividend Yield em 12m (a.a.)

R\$ 100,66

Cota Patrimonial

R\$ 96,74

Cota de Mercado (B3)

IPCA + 9,5%

Carrego da Carteira (a.a.)

1,1%

Spread de Crédito (a.a.)

3,0 anos

Duration

4,7 anos

Duration do Spread de Crédito

R\$ 2,1 bilhões

Patrimônio Líquido

87.533

Cotistas

¹-Isenção total de IR para pessoas físicas.

COMENTÁRIO DO GESTOR

No último relatório, comentamos sobre as alocações do mês e sobre a estratégia de redução temporária do hedge. Nesse relatório, vamos atualizar sobre a estratégia de alocação e trazer uma notícia (positiva) sobre tributação dos FI-Infra.

ESTRATÉGIA DE ALOCAÇÃO

Em março, ampliamos a diversificação do portfólio com a inclusão de 6 novos emissores, tanto em ofertas primárias como no mercado secundário: Rialma V, CEEE, UTE Bromélia, PAX, PRS Aeroportos e EPR Vias do Café. Para fazer frente a essas aquisições, zeramos as exposições em CLI, Sicredi e BTG Pactual, e realizamos outros ajustes em exposições visando otimizar a relação de retorno por risco.

Com isso, o spread da carteira aumentou para 1,1% a.a., a duration aumentou para 4,7 anos, e o caixa se manteve em 4%.

TRIBUTAÇÃO

Tivemos uma notícia positiva neste mês em relação a tributação. Desde nov/24, quando o Governo sugeriu a possibilidade de uma mudança na tributação que poderia atingir os investimentos isentos, esse fato pesava sobre a cotação dos fundos listados na B3. Em 18/03/2025, o Governo enviou ao Congresso o PL 1.087/2025, que propõe mudanças nas regras do imposto de renda, mas deixa fora dessa eventual tributação adicional os investimentos isentos como as debêntures incentivadas e os FI-Infra. Da mesma forma que a notícia de nov/24 talvez tenha pesado nas

cotações, talvez esse novo fato esteja contribuindo com a recuperação dos preços que estamos vendo nos FI-Infra listados.

INFORME DE RENDIMENTOS

Sobre a declaração de Imposto de Renda de 2025, lembramos que, independentemente da corretora utilizada, o informe de rendimentos do JURO11 já está disponível **no portal do investidor**, disponibilizado pelo administrador. Além disso, temos um **vídeo para ajudar na declaração dos FI-Infra no IR**.

REDUÇÃO TEMPORÁRIA DO HEDGE

Como já mencionado desde o relatório de **dez/24**, seguimos com a estratégia de redução temporária do hedge por meio do aumento da duration do risco de mercado de 2 para 3 anos. O resultado desse posicionamento é apresentado na componente Alocação Dinâmica na seção de Atribuição de Performance.

Em março, essa estratégia gerou um impacto positivo de +0,3%, impulsionado pela queda nas taxas de juros longas, que compensou a elevação das taxas curtas.

Reiteramos que essa posição é temporária, com intenção de ser revertida quando as taxas de juros reais dos títulos públicos apresentarem uma normalização. Manteremos essa explicação nos relatórios enquanto essa estratégia estiver em vigor.

DISTRIBUIÇÕES DE RENDIMENTOS

Em 28/03/2025, anunciamos a distribuição de rendimentos de R\$ 1,00/cota para os cotistas do JURO11 no dia 31/03/2025. A cota patrimonial, depois do pagamento do rendimento, ficou em R\$ 100,66, portanto com R\$ 0,66 de reserva acumulada para distribuição futura.

Para os próximos meses, se as condições de mercado permitirem, mantemos a perspectiva

de distribuições mensais alinhadas ao carregamento da carteira, estimadas em R\$ 1,00/cota até o final do 1º semestre de 2025.

Nos últimos 12 meses, o dividend yield do Sparta Infra foi de +12,3%. Para referência, nesse período o IMA-B 5 rendeu +7,3%, e CDI rendeu +11,3%.

DISTRIBUIÇÕES DOS ÚLTIMOS 12 MESES

Mês de Referência	Data Pagamento	Distribuições (R\$/Cota)	Dividend Yield em 12m (a.a.)
Mar-25	14/04/2025	R\$ 1,00	12,3%
Fev-25	18/03/2025	R\$ 1,00	12,6%
Jan-25	14/02/2025	R\$ 0,75	12,6%
Dez-24	15/01/2025	R\$ 0,50	12,8%
Nov-24	13/12/2024	R\$ 1,00	13,9%
Out-24	14/11/2024	R\$ 1,00	14,4%
Set-24	14/10/2024	R\$ 1,00	15,0%
Ago-24	13/09/2024	R\$ 1,00	15,5%
Jul-24	14/08/2024	R\$ 1,00	16,3%
Jun-24	12/07/2024	R\$ 1,25	16,9%
Mai-24	14/06/2024	R\$ 1,25	16,9%
Abr-24	15/05/2024	R\$ 1,25	16,9%

Acesse [aqui](#) a planilha com a tabela das distribuições.

Nota: A expectativa de retorno projetada não representa e nem deve ser considerada, a qualquer momento ou sob qualquer hipótese, como promessa, garantia ou sugestão de rentabilidade futura ou de isenção de riscos aos cotistas.

RENTABILIDADE

Os resultados dessa seção são baseados no desempenho da cota patrimonial ajustada pelas distribuições.

	Mês	Ano	12m	Início	PL*	PL 12m*
Sparta Infra	0,83%	3,62%	9,74%	57,38%	2.071	1.943
dif IMA-B 5	0,28%	0,50%	2,32%	16,50%		
IMA-B 5	0,55%	3,11%	7,25%	35,1%		

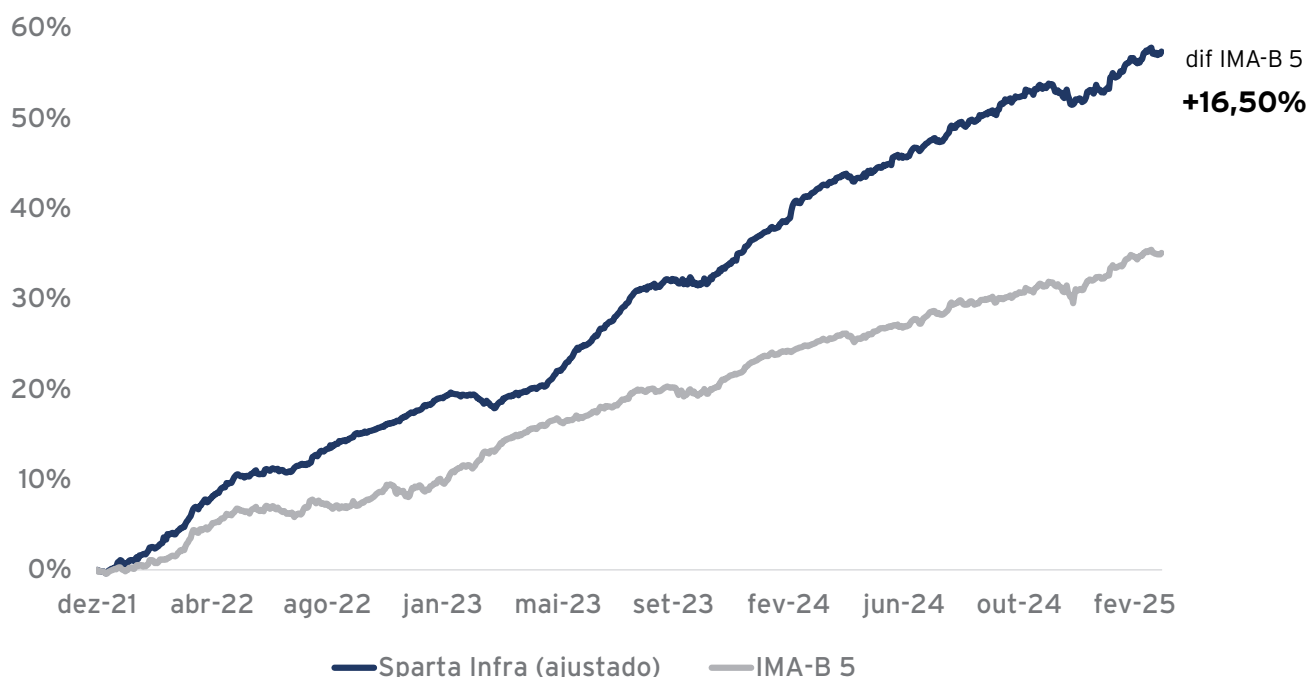
Data de Início: 08/12/2021

Data Referência: 31/03/2025

* R\$ MM

	JAN	FEV	MAR	ABR	MAI	JUN	JUL	AGO	SET	OUT	NOV	DEZ	ANO
2021 Sparta Infra												0,87%	0,87%
dif IMA-B 5												0,61%	0,61%
2022 Sparta Infra	0,83%	2,20%	2,63%	2,27%	1,36%	0,54%	0,44%	1,86%	1,23%	0,78%	1,18%	1,38%	18,00%
dif IMA-B 5	0,72%	1,13%	0,03%	0,70%	0,57%	0,20%	0,43%	1,86%	0,80%	-1,11%	1,52%	0,43%	7,49%
2023 Sparta Infra	0,27%	-1,03%	1,22%	0,58%	2,79%	2,30%	2,36%	1,38%	0,50%	-0,10%	1,91%	2,02%	15,08%
dif IMA-B 5	-1,11%	-2,40%	-0,29%	-0,32%	2,21%	1,24%	1,37%	0,76%	0,36%	0,21%	0,11%	0,55%	2,64%
2024 Sparta Infra	1,28%	2,16%	1,19%	0,07%	1,48%	0,64%	1,13%	0,96%	1,28%	0,90%	-0,01%	-0,67%	10,87%
dif IMA-B 5	0,59%	1,55%	0,42%	0,28%	0,43%	0,24%	0,21%	0,36%	0,88%	0,16%	-0,37%	-0,39%	4,44%
2025 Sparta Infra	1,80%	0,95%	0,83%										3,62%
dif IMA-B 5	-0,08%	0,30%	0,28%										0,50%

DESEMPENHO DESDE O INÍCIO



ATRIBUIÇÃO DE PERFORMANCE

Neste mês, o fundo teve rendimento de +0,8%, impactado positivamente pela componente de alocação dinâmica. O IMA-B 5 teve rendimento de +0,5%, com maior contribuição do IPCA.

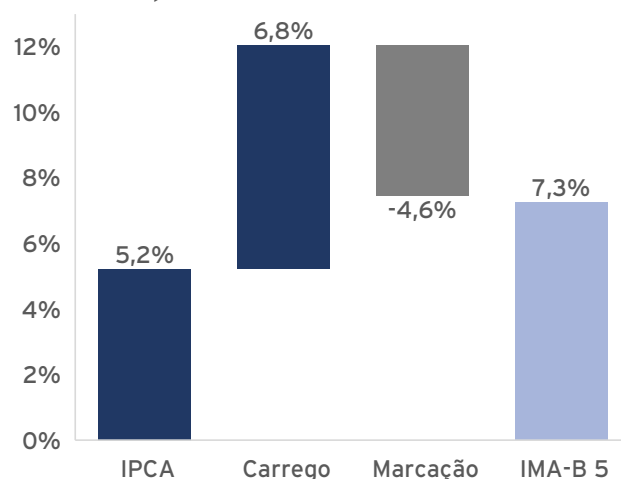
Nos últimos 12 meses, o IMA-B 5 rendeu +7,3%, retorno explicado majoritariamente pelo Carrego, que trouxe +6,8%, e pelo IPCA, que somou +5,2%. A taxa média do IMA-B 5 está em IPCA+8,4%.

O Sparta Infra teve performance de +9,6% nos

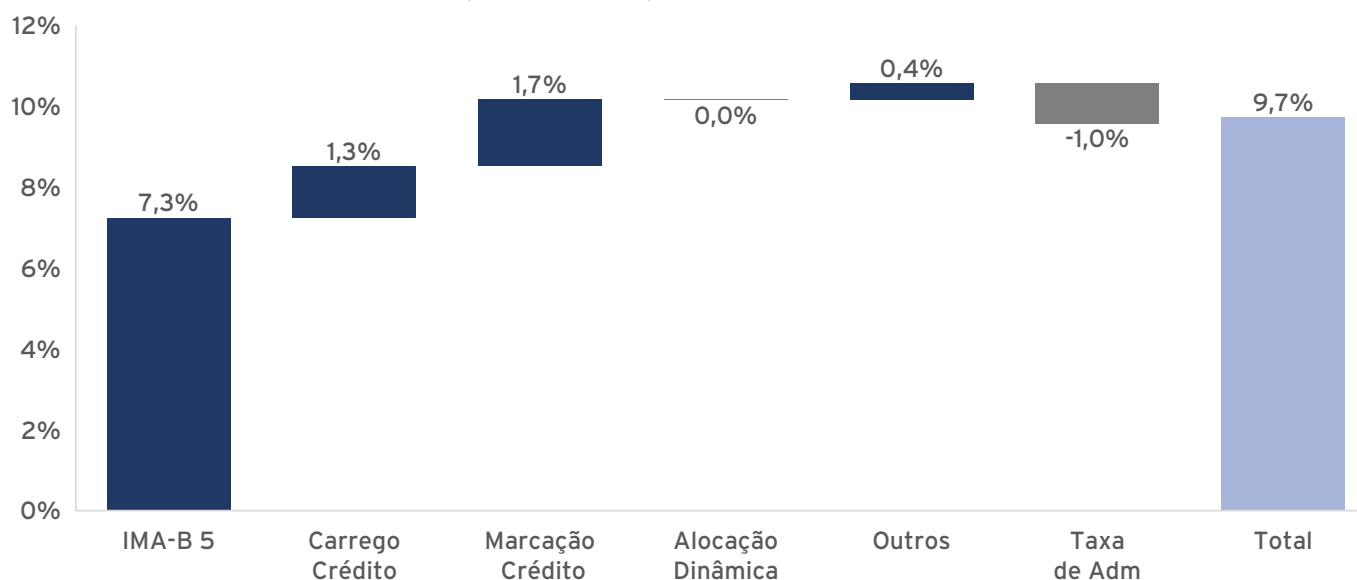
últimos 12 meses, superando o IPCA em +4,1% no período. O IMA-B 5 contribuiu com +7,1%. A segunda maior contribuição veio da Marcação Crédito, +1,7%. O Carrego Crédito teve impacto positivo de +1,3%, em linha com o spread de crédito médio no período. A Alocação Dinâmica, que representa o resultado decorrente de descasamento entre a exposição líquida ao risco de mercado da carteira e o IMA-B 5 teve impacto nulo.

Componente	Mês	12 meses
IMA-B 5	0,5%	7,3%
IPCA	0,9%	5,2%
Carrego	0,6%	6,8%
Marcação	-0,9%	-4,6%
Crédito	0,0%	2,9%
Carrego Crédito	0,1%	1,3%
Marcação Crédito	-0,0%	1,7%
Alocação Dinâmica	0,3%	-0,0%
Outros	0,0%	0,4%
Taxa de Adm	-0,1%	-1,0%
Total	0,8%	9,7%

Desempenho do IMA-B 5 em 12 meses



Desempenho do Sparta Infra em 12 meses



COMPOSIÇÃO DA CARTEIRA

#	TIPO	CÓDIGO	EMISSOR	SETOR	RATING	SPREAD DE CRÉDITO	DURATION	%PL
1	Debênture	UNEG11	UTE GNA I	Geração de Energia	A	1,8%	7,0	3,0%
2	Debênture	IVIAA0	Intervias	Rodovias	AA	0,7%	6,4	3,0%
3	Debênture	CRTR12	EPR Triângulo Mineiro	Rodovias	A+	0,9%	7,3	2,9%
4	Debênture	CLTM14	Linhas 8 e 9	Mobilidade Urbana	AA	1,2%	6,3	2,9%
5	Debênture	MTRJ19	MetrôRio	Mobilidade Urbana	AA-	1,1%	3,2	2,7%
6	Debênture	BHSA11	Equatorial Energia	Distribuição de Energia	AAA	0,6%	7,3	2,4%
7	Debênture	ASSR21	Serena	Geração de Energia	AA-	0,9%	6,6	2,3%
8	Debênture	CASN23	Casan	Saneamento	BBB+	2,6%	3,6	2,2%
9	Debênture	DESK17	Desktop	Telecom	A+	0,7%	4,3	2,0%
10	Debênture	BRST11	Brisanet	Telecom	AA-	0,0%	1,6	1,9%
11	Debênture	ACRC21	Atlas Luiz Carlos	Geração de Energia	AA	0,7%	7,8	1,8%
12	Debênture	RSAN25	Corsan	Saneamento	AA	2,1%	2,7	1,7%
13	Debênture	CSNAA1	CSN	Mineração e Sid-erurgia	AAA	4,3%	2,4	1,7%
14	Debênture	RECV11	Petro Recôncavo	Óleo e Gás	AA	0,6%	4,2	1,6%
15	Debênture	MESA23	Mirante	Geração de Energia	A+	0,8%	8,5	1,5%
16	Debênture	SERI11	EDF Serra do Seridó	Geração de Energia	AAA	0,5%	5,1	1,5%
17	Debênture	CAEC21	Cagece	Saneamento	AA-	0,4%	2,5	1,5%
18	Debênture	EQPA18	Equatorial Energia	Distribuição de Energia	AAA	0,4%	7,1	1,4%
19	Debênture	CCIA12	Usina Cocal	Açúcar e Álcool	AA+	1,1%	4,1	1,4%
20	Debênture	HVSP11	Comerc	Geração de Energia	AA-	0,4%	5,4	1,4%
21	Debênture	CNRD11	Way 306	Rodovias	A	1,2%	5,2	1,3%
22	Debênture	CAEC12	Cagece	Saneamento	AA-	0,9%	6,9	1,3%
23	Debênture	SUMI17	Alloha	Telecom	A+	1,5%	4,6	1,3%
24	Debênture	BARU11	Barueri Energia	Geração de Energia	AA-	1,2%	8,7	1,3%
25	Debênture	AEGPA9	Aegea	Saneamento	AA+	2,0%	2,8	1,3%
26	Debênture	EBAS13	Embasa	Saneamento	AA-	0,9%	4,5	1,2%
27	Debênture	SABP12	Rio+ Saneamento	Saneamento	AAA	1,3%	7,9	1,2%
28	Debênture	RCEN12	Janaúba Solar	Geração de Energia	AA-	0,7%	6,8	1,1%
29	Debênture	OVSA03	Unidas	Logística	AA	2,6%	2,4	1,0%
30	Debênture	QUAT13	Zilor	Açúcar e Álcool	A	0,6%	4,1	1,0%
31	Debênture	RALM11	Rialma V	Transmissão de Energia	AAA	1,0%	9,7	1,0%
32	Debênture	COMR14	Comerc	Geração de Energia	AA-	0,3%	5,8	1,0%
33	Debênture	TNHL11	Tucano III	Geração de Energia	AA+	0,4%	6,0	1,0%
34	Debênture	ANET12	Vero	Telecom	A+	1,5%	3,4	1,0%
35	Debênture	TAEB15	Tereos	Açúcar e Álcool	AA+	0,3%	11	1,0%

Continuação...

COMPOSIÇÃO DA CARTEIRA

#	TIPO	CÓDIGO	EMISSOR	SETOR	RATING	SPREAD DE CRÉDITO	DURATION	%PL
36	Debênture	CONF11	Confluência	Geração de Energia	AA+	0,5%	6,5	0,9%
37	Debênture	RECV21	Petro Recôncavo	Óleo e Gás	AA	0,7%	3,6	0,9%
38	Debênture	LCAMD3	Localiza	Logística	AAA	1,8%	3,4	0,9%
39	Debênture	AEAB11	Auren	Geração de Energia	AAA	0,7%	7,7	0,9%
40	Debênture	ECRD14	Ecorodovias	Rodovias	AAA	1,2%	9,1	0,9%
41	Debênture	CGEE23	CEEE	Geração de Energia	AA	1,3%	6,8	0,9%
42	Debênture	ENAT11	Brava Energia	Óleo e Gás	AA-	0,8%	2,5	0,9%
43	Debênture	RDVE11	RDVE	Geração de Energia	AA	0,4%	4,7	0,8%
44	Debênture	CDES11	Vports	Portos	AAA	0,5%	7,0	0,8%
45	Debênture	RIS414	Aegea	Saneamento	AA+	0,8%	5,4	0,8%
46	Debênture	POTE12	Potengi	Geração de Energia	AAA	0,5%	5,7	0,8%
47	Debênture	LCAMD1	Localiza	Logística	AAA	1,8%	4,6	0,7%
48	Debênture	TFLEA3	Localiza	Logística	AAA	1,4%	2,8	0,7%
49	Debênture	ENAT14	Brava Energia	Óleo e Gás	AA-	1,0%	4,2	0,7%
50	Debênture	CPTM15	Ligga	Telecom	BBB	7,5%	3,6	0,7%
51	Debênture	STRZ11	Auren	Geração de Energia	AAA	0,5%	5,9	0,6%
52	Debênture	TIMS12	Tim	Telecom	AAA	-0,1%	2,1	0,6%
53	Debênture	BRKMA6	Braskem	Indústria Química	AAA	3,5%	3,0	0,6%
54	Debênture	PTAZ11	Parintins	Transmissão de Energia	AA+	0,5%	8,6	0,6%
55	Debênture	PAXA12	PAX Aeroportos	Aeroportos	AA-	1,8%	7,6	0,6%
56	Debênture	COMR15	Comerc	Geração de Energia	AA-	0,3%	6,1	0,6%
57	Debênture	ECER12	Ecorodovias	Rodovias	AAA	-0,1%	2,4	0,5%
58	Debênture	CRCF12	EPR Vias do Café	Rodovias	S/R	0,8%	8,3	0,5%
59	Debênture	CEAD11	CEA II	Geração de Energia	AA+	0,2%	2,4	0,5%
60	Debênture	CART13	Concessionária Raposo Tavares	Rodovias	AAA	0,4%	4,6	0,5%
61	Debênture	RSAN26	Corsan	Saneamento	AA	0,8%	8,5	0,5%
62	Debênture	MOVI34	Movida	Logística	AA+	5,8%	1,1	0,5%
63	Debênture	PRSS11	PRS Aeroportos	Aeroportos	AA	0,9%	7,7	0,5%
64	Debênture	BRKMA8	Braskem	Indústria Química	AAA	3,5%	3,2	0,5%
65	Debênture	POTE11	Potengi	Geração de Energia	AAA	0,5%	6,5	0,5%
66	Debênture	PEJA11	PetroRio	Óleo e Gás	AA+	0,1%	4,0	0,5%
67	Debênture	IFPT11	IFIN Participações	Saneamento	S/R	1,0%	3,6	0,5%
68	Debênture	VIXL18	Vix	Logística	AA-	1,6%	3,0	0,4%
69	Debênture	UBRO11	UTE Bromélia	Geração de Energia	S/R	2,5%	2,2	0,4%
70	Debênture	ENAT21	Brava Energia	Óleo e Gás	AA-	2,1%	1,8	0,4%
71	Debênture	OMGE22	Serena	Geração de Energia	AA-	0,3%	3,2	0,4%
72	Debênture	USIM19	Usiminas	Mineração e Siderurgia	AA+	1,7%	2,2	0,4%

Continuação...

COMPOSIÇÃO DA CARTEIRA

#	TIPO	CÓDIGO	EMISSOR	SETOR	RATING	SPREAD DE CRÉDITO	DURATION	%PL
73	Debênture	UBRO21	UTE Bromélia	Geração de Energia	S/R	2,3%	4,8	0,4%
74	Debênture	TVVH11	Terminal Vila Velha	Portos	AA+	0,2%	3,7	0,4%
75	Debênture	HARG11	Ecorodovias	Rodovias	AAA	0,5%	5,3	0,4%
76	Debênture	AEGE16	Equipav Saneamento	Saneamento	AA+	3,3%	4,0	0,4%
77	Debênture	LXIN12	Energisa	Distribuição de Energia	AAA	0,6%	5,1	0,4%
78	Debênture	PEJA21	PetroRio	Óleo e Gás	AA+	1,1%	2,0	0,4%
79	Debênture	ENTV12	Entrevias	Rodovias	AA-	0,4%	3,4	0,4%
80	Debênture	RISP22	Aegea	Saneamento	AA+	1,2%	8,4	0,4%
81	Debênture	TIET29	Auren	Geração de Energia	AAA	0,1%	2,7	0,4%
82	Debênture	COMR16	Comerc	Geração de Energia	AA-	1,7%	1,6	0,3%
83	Debênture	ITPO14	Itapoá	Portos	AA-	0,5%	5,8	0,3%
84	Debênture	HBSA13	Hidrovias do Brasil	Logística	AA-	1,5%	1,2	0,3%
85	Debênture	VIXL25	Vix	Logística	AA-	1,4%	2,0	0,3%
86	Debênture	FGEN13	Alupar	Transmissão de Energia	AAA	-0,6%	1,4	0,3%
87	Debênture	CLCD26	Celesc	Distribuição de Energia	AA	0,1%	3,9	0,3%
88	Debênture	VPLT12	Arteris	Rodovias	AAA	-0,3%	1,2	0,3%
89	Debênture	HBSA12	Hidrovias do Brasil	Logística	AA-	1,5%	1,6	0,3%
90	Debênture	OPCT15	Oceanpact	Óleo e Gás	A-	2,5%	1,8	0,3%
91	Debênture	PEJA13	PetroRio	Óleo e Gás	AA+	0,3%	3,1	0,3%
92	Debênture	UTPS21	Pampa Sul	Geração de Energia	AAA	0,4%	5,9	0,3%
93	Debênture	RIS422	Aegea	Saneamento	AA+	1,2%	8,4	0,2%
94	Debênture	EXTZ11	Eletrobrás	Geração de Energia	AAA	-0,0%	2,2	0,2%
95	Debênture	ASCP23	Ecorodovias	Rodovias	AAA	0,4%	6,1	0,2%
96	Debênture	VDBF12	Ventos da Bahia II	Geração de Energia	AAA	0,3%	4,2	0,2%
97	Debênture	MSGT12	MSG	Transmissão de Energia	AA	-0,0%	2,7	0,2%
98	Debênture	EGVG11	Enel Volta Grande	Distribuição de Energia	AAA	-0,0%	2,3	0,2%
99	Debênture	ELPLA7	Enel São Paulo	Distribuição de Energia	AAA	0,4%	4,9	0,2%
100	Debênture	RISP14	Aegea	Saneamento	AA+	0,8%	5,4	0,2%
101	Debênture	PPTE11	Porto Primavera	Transmissão de Energia	AAA	-0,0%	2,3	0,2%
102	Debênture	CUTI11	Copel	Geração de Energia	AAA	-0,1%	3,2	0,2%
103	Debênture	VERO12	Vero	Telecom	A+	1,6%	3,0	0,2%
104	Debênture	SRTI11	Sertão I	Geração de Energia	AAA	0,1%	3,4	0,2%
105	Debênture	VIXL26	Vix	Logística	AA-	1,5%	2,2	0,2%
106	Debênture	ERDVC4	Ecorodovias	Rodovias	AAA	0,8%	8,3	0,2%
107	Debênture	SNRA13	Usina Sonora	Açúcar e Alcool	A	1,1%	2,3	0,1%
108	Debênture	VIXL45	Vix	Logística	AA-	1,5%	2,0	0,1%
109	Debênture	MNAU13	Aegea	Saneamento	AA+	1,3%	0,2	0,1%
110	Debênture	AGVF12	Agrovale	Açúcar e Alcool	A	0,3%	1,3	0,1%

Continuação...

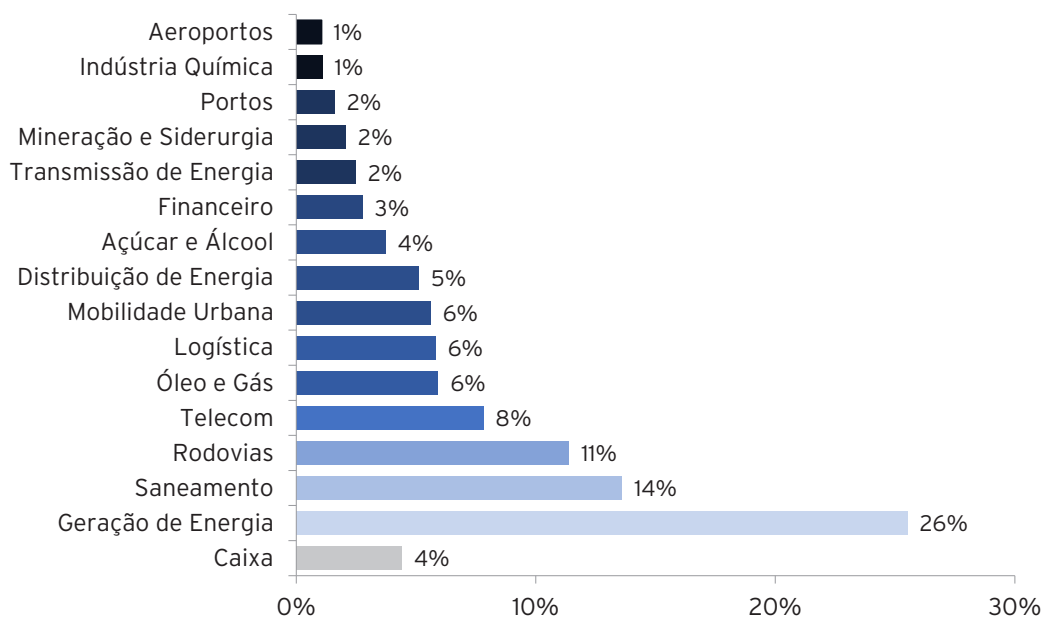
COMPOSIÇÃO DA CARTEIRA

#	TIPO	CÓDIGO	EMISSOR	SETOR	RATING	SPREAD DE CRÉDITO	DURATION	%PL
111	Debênture	RIS412	Aegea	Saneamento	AA+	0,8%	5,0	0,1%
112	Debênture	LCAMB4	Localiza	Logística	AAA	1,2%	1,8	0,1%
113	Debênture	GSTS24	Aegea	Saneamento	AA+	0,7%	7,1	0,1%
114	Debênture	ANET11	Vero	Telecom	A+	1,2%	2,0	0,1%
115	Debênture	HBSA22	Hidrovias do Brasil	Logística	AA-	1,7%	2,6	0,1%
116	Debênture	ASCP13	Ecorodovias	Rodovias	AAA	0,1%	2,9	0,1%
117	Debênture	EGVG21	Enel Volta Grande	Distribuição de Energia	AAA	-0,0%	2,3	0,1%
118	Debênture	TRCC11	Alupar	Transmissão de Energia	AAA	0,1%	2,5	0,1%
119	Debênture	RENTD9	Localiza	Logística	AAA	1,5%	3,4	0,1%
120	Debênture	UTPS12	Pampa Sul	Geração de Energia	AAA	0,1%	1,7	0,1%
121	Debênture	CVCN11	Santos Brasil	Portos	AAA	0,2%	2,9	0,1%
122	Debênture	CTEE17	CTEEP	Transmissão de Energia	AAA	0,9%	0,0	0,1%
123	Debênture	ENAT13	Brava Energia	Óleo e Gás	AA-	1,2%	4,2	0,0%
124	Debênture	ERDVB4	Ecorodovias	Rodovias	AAA	0,6%	6,1	0,0%
125	Debênture	OMNG12	Serena	Geração de Energia	AA-	0,1%	2,2	0,0%
126	Debênture	JALL21	Jalles Machado	Açúcar e Álcool	AAA	0,3%	4,8	0,0%
127	Debênture	ELPLB4	Enel São Paulo	Distribuição de Energia	AAA	0,2%	1,1	0,0%
128	Debênture	AEGPB7	Aegea	Saneamento	AA+	2,0%	2,4	0,0%
129	Debênture	XNGU17	Xingu Transmissão	Transmissão de Energia	AAA	0,3%	4,7	0,0%
130	Debênture	ELPLA5	Enel São Paulo	Distribuição de Energia	AAA	0,5%	4,4	0,0%
131	Debênture	FBR113	FiBrasil	Telecom	AA-	0,4%	5,3	0,0%
132	Debênture	CEEBA1	Neoenergia	Distribuição de Energia	AAA	0,6%	0,4	0,0%
133	Debênture	VIXL14	Vix	Logística	AA-	1,1%	0,9	0,0%
134	Debênture	ENAT12	Brava Energia	Óleo e Gás	AA-	1,2%	3,1	0,0%
135	Debênture	MTR012	Metrô de São Paulo	Mobilidade Urbana	AA-	0,8%	1,0	0,0%
136	Fundos	BINC11	BINC11	FI-Infra	-	2,3%	4,1	0,0%
137	LF	LF	Banco Bradesco	Financeiro	AAA	1,7%	1,0	2,1%
138	LF	LF	Porto Seguro	Financeiro	AA+	1,0%	2,4	0,3%
139	LF	LF	Banco do Brasil	Financeiro	AAA	0,8%	2,1	0,3%
140	Caixa				AAA	0,0%	0,0	4,4%
Total						1,1%	4,7	100%

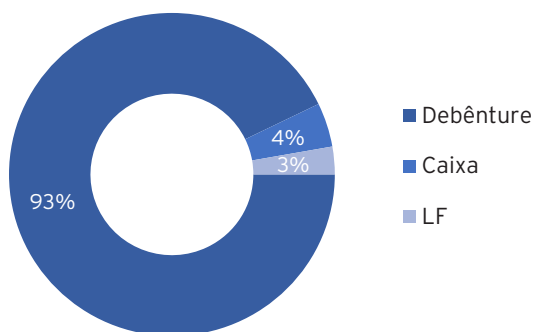
Nota: Os valores referentes aos FI-Infras na carteira do JURO11 foram retirados de seus respectivos relatórios mensais mais recentes.

COMPOSIÇÃO DA CARTEIRA

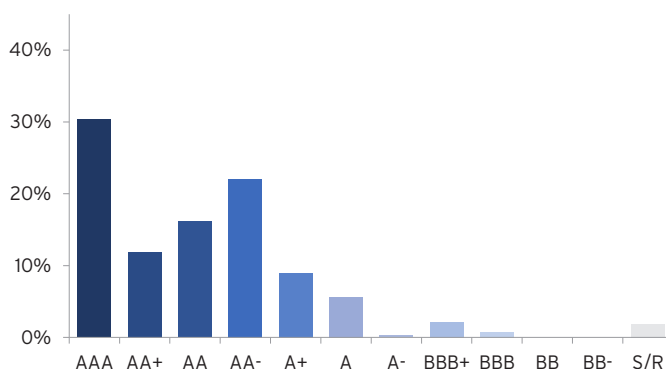
ALOCAÇÃO POR SETOR



ALOCAÇÃO POR TIPO



ALOCAÇÃO POR RATING



Nota: Visão da carteira consolidada do Fundo, em % do Patrimônio Líquido. O Sparta Infra tem 99% do Patrimônio Líquido aplicado nos fundos Sparta Infra Master I (CNPJ 43.140.450/0001-92), Sparta Infra Master III (CNPJ 46.339.598/0001-49), no Sparta Infra Master V (CNPJ 51.924.043/0001-02) e no Sparta Infra Master VI (CNPJ: 54.773.359/0001-20).

CANAL EDUCACIONAL



A Sparta montou uma playlist para explicar para os investidores os detalhes sobre fundos de infraestrutura e responder as principais dúvidas que temos recebido.

Seguem abaixo os últimos vídeos lançados no canal:

- Diversificação em Crédito Privado: faz sentido ter?
- DIVS11| SPARTA Infra Inflação Longa
- Por que NÃO olhamos apenas as garantias das debêntures em nossos fundos?

A playlist hoje possui mais de dez vídeos. Segue a lista dos mais vistos:

- Amortização em FI Infras
- Marcação a Mercado
- Troca de Indexador: Você sabia dessa possibilidade?
- Quais são as diferentes cotas que um FI Infra tem?
- Relatório Interativo do JURO11

Estamos preparando mais videos que serão divulgados nos próximos dias. Se tiver sugestões de novos assuntos para abordarmos, envie um e-mail para juro11@sparta.com.br

CARACTERÍSTICAS DO FUNDO

Código B3:	JURO11
Nome:	Sparta Infra FIC FI-Infra
CNPJ:	42.730.834/0001-00
Código Anbima:	627127
Categoria Anbima:	Renda Fixa Duração Livre Crédito Livre
Data de Início:	08/12/2021
Taxa de Administração:	1,0% a.a.
Taxa de Performance:	Não há
Administrador:	BTG Pactual SF S.A DTVM
Gestor:	Sparta Administradora de Recursos Ltda.
Formador de Mercado:	XP Investimentos
Rentabilidade Alvo:	2,0% acima do IMA-B 5
Público Alvo:	Investidores em geral
Distribuições:	Expectativa de distribuições de rendimentos mensais
Tributação:	Isenção total de IR para pessoas físicas (ganho de capital e distribuição de rendimento), conforme a Lei nº 12.431
Política de Investimento:	O fundo deve investir no mínimo 95% do patrimônio líquido em cotas de fundos de investimento que se enquadrem no Art. 3º da Lei nº 12.431, e que invistam pelo menos 85% do seu patrimônio líquido em ativos de infraestrutura, conforme Art. 2º da Lei nº 12.431.

ÚLTIMAS MENÇÕES NA MÍDIA



03/2025 - Lucas FII: #JURO11 - O VERDADEIRO PRIMEIRO LUGAR!



03/2025 - FII FACIL: FI Infra: LIVE com Caio Palma e Glenda - SPARTA - CDII11 JUR011



03/2025 - Liberdade é Logo Ali: #JURO11 | FUNDO MANTÉM A ESTRATÉGIA DE REDUZIR O HEDGE



03/2025 - EQI Research: JUR011 e KDIF11 aumentando rendimentos, FI-Infras te protegem da inflação!



03/2025 - Alex Fiis: JUR011, DIVIDENDOS, SITUAÇÃO ATUAL E RESERVAS



03/2025 - Felipe Torres, CEA: JUR011: Análise dos principais pontos do relatório gerencial de fevereiro/25



03/2025 - Meus Investimentos: FI-Infra JUR011: DIVIDENDOS MARÇO e relatório FEVEREIRO. Vale a pena?



03/2025 - SIMAS.INVEST: JUR011 Sparta: Últimas Atualizações e Oportunidades no FI-INFRA



03/2025 - Demétrio Lucca: #JURO11 - DE OLHO NO PATAMAR DE DISTRIBUIÇÃO



03/2025 - Jmb Invest | John Bonvecchio : JUR011 Poderia ter Distribuído R\$ 1,83 P/Cota #sparta #fiinfra #debentures



02/2025 - Finclass: POR QUE O JUR011 É A MELHOR OPORTUNIDADE DOS ÚLTIMOS TEMPOS e COMO APROVEITAR



02/2025 - Os Economistas Podcast: FI-INFRA: COMO INVESTIR EM INFRAESTRUTURA NO BRASIL E RECEBER DIVIDENDOS | Os Economistas 159

ATIVOS

Descrição das maiores posições do fundo em ordem alfabética. Para ver a descrição de todos os ativos, consulte o [Relatório Interativo](#).

<p>Aegea</p> 	<p>Rating: Moody's AA</p>	<p>A Aegea é líder no setor privado de saneamento básico do Brasil, com mais de 30 milhões de pessoas atendidas em todas as regiões do Brasil. Os acionistas da companhia são: Equipav, GIC e Itaúsa.</p>
<p>Comerc</p> 	<p>Rating: Moody's AA-</p>	<p>A Comerc é uma holding que tem como acionistas a Vibra Energia e a gestora Perfin. A Comerc é atualmente a maior comercializadora de energia do Brasil e possui 410 MW de capacidade instalada em operação. Além disso, a companhia possui pipeline de ativos em construção que irão totalizar 2,1 GW de capacidade instalada em 2024, se tornando uma das maiores plataformas de energia elétrica do país.</p>
<p>EPR Triângulo Mineiro</p> 	<p>Rating: Fitch A+</p>	<p>A Concessionária Rodovias do Triângulo é uma sociedade de propósito específico constituída em setembro de 2022, tendo como objeto social a exploração da concessão de serviços públicos do Lote 1 de rodovias do Estado de Minas Gerais, conhecido como Lote do Triângulo Mineiro.</p>
<p>Intervias</p> 	<p>Rating: Moody's AA</p>	<p>A Intervias é a concessionária que administra os 380km de rodovias do Lote 6 do Estado de São Paulo, interligando cidades como Mogi - Mirim, Limeira, Piracicaba, São Carlos, entre outras. A região é conhecida pela forte atividade sucroalcooleira, além da presença de grandes universidades. A companhia é controlada pela Arteris, terceiro maior grupo rodoviário do Brasil, e sua concessão tem vencimento previsto para dezembro de 2039.</p>
<p>Equatorial Energia</p> 	<p>Rating: S&P AAA</p>	<p>A Equatorial Energia é o 3º maior grupo de distribuição de energia do país em número de clientes por operar 7 concessionárias. A empresa também atua nos setores de geração e transmissão de energia e recentemente entrou no setor de saneamento, se tornando a primeira empresa multi-utilities do país.</p>
<p>UTE GNA I</p> 	<p>Rating: S&P A</p>	<p>A UTE GNA I é uma termelétrica a gás controlada pela Prumo, BP, Siemens e SPIC. O ativo entrou em operação em 2021 e possui capacidade instalada de 1,33GW, e possui contratos de fornecimento de gás e de operação e manutenção com seus principais acionistas. Os acionistas possuem plano de expandir a capacidade termelétrica, e já contrataram o investimento de mais 1,7GW de capacidade instalada.</p>

GLOSSÁRIO

- **Carrego da carteira (IPCA+%)**: Composição do Yield do IMAB-5 com o spread de crédito (%) da carteira, sem considerar ganhos que podem ser obtidos devido a gestão ativa da carteira e custos
- **Cota de mercado (B3)**: Cota de fechamento negociada na B3 no último dia útil do mês
- **Cota patrimonial**: Cota do fundo para a o último dia útil mês
- **Dividend yield**: Divisão do valor da distribuição no período pela cota patrimonial antes da distribuição. Pode ser calculada para uma data ou para o acumulado em um período
- **Duration**: Sensibilidade a choque paralelo na curva de cupom de IPCA
- **Duration do spread de crédito**: Sensibilidade a choque paralelo na curva do spread de crédito
- **IMA-B 5**: Índice calculado pela Anbima, formado pelos títulos públicos indexados à inflação com prazo igual ou menor a 5 anos
- **Rating**: Nota de qualidade de crédito atribuída por uma agência de classificação de risco
- **Spread de crédito**: Remuneração adicional em relação ao título público de duration equivalente
- **Taxa média líquida (IPCA+%)**: Carrego da carteira menos a taxa de administração, quando considerada a cota patrimonial. No caso de ágio ou deságio do preço de negociação na B3, a Taxa Média Líquida representa a expectativa de retorno líquido ajustada, considerando apenas o carregamento da carteira (ou seja, sem ganhos de gestão ativa)
- **Yield do IMA-B 5**: Taxa interna de retorno do IMA-B 5

RECEBA NOVIDADES NO E-MAIL

Cadastre-se em juro11.com.br para receber novidades e avisos do fundo em primeira mão.



Disclaimer: Este Material de Divulgação foi preparado pela Sparta Administradora de Recursos Ltda. Rentabilidade passada não representa garantia de resultados futuros. Leia o regulamento, o formulário de informações complementares e a lâmina de informações essenciais antes de investir. O regulamento, o formulário de informações complementares e a lâmina de informações essenciais encontram-se disponíveis no site do Administrador e do Gestor. Fundos de investimento não contam com garantia do administrador do fundo, do gestor da carteira, de qualquer mecanismo de seguro ou do Fundo Garantidor de Créditos - FGC. As rentabilidades divulgadas são líquidas da taxa de administração, mas não de impostos, caso aplicável. As estratégias de investimento do fundo podem resultar em significativas perdas patrimoniais para seus cotistas. Administrador: BTG Pactual Serviços Financeiros S.A. DTVM, CNPJ 59.281.253/0001-23, Praia de Botafogo, 501 - 5º andar - Botafogo, Rio de Janeiro, RJ, CEP 22250-040, SAC 0800-7722827, sac@btgpactual.com, Ouvidoria 0800-7220048. Gestor: Sparta Administradora de Recursos Ltda., CNPJ 72.745.714/0001-30, R. Fidêncio Ramos, 213 - Cj. 61, São Paulo - SP, CEP 04551-010, Tel: (11) 5054-4700, contato@sparta.com.br, www.sparta.com.br