



# JURO11

**SPARTA INFRA FIC FI-INFRA**

**RELATÓRIO MENSAL DE GESTÃO**  
**Fevereiro/2026**

CNPJ 42.730.834/0001-00

## O FUNDO

O Sparta Infra é um fundo de renda fixa que investe seus recursos em debêntures incentivadas. O fundo está disponível para investidores em geral e tem meta de retorno de 2,0% a.a. acima do IMA-B 5



**Isenção  
Total de IR<sup>1</sup>**



**Retorno Atrelado  
à Inflação**



**Distribuição de  
Rendimentos**



**Negociação  
na B3**

## ÚLTIMAS DISTRIBUIÇÕES

Mês de Referência	Data Pagamento	Distribuições (R\$/Cota)	Dividend Yield em 12m (a.a.)
Fev-26	13/03/2026	R\$ 1,00	12,3%
Jan-26	13/02/2026	R\$ 1,00	12,4%
Dez-25	15/01/2026	R\$ 1,00	12,1%
Nov-25	12/12/2025	R\$ 1,00	11,6%
Out-25	14/11/2025	R\$ 1,00	11,6%
Set-25	14/10/2025	R\$ 1,00	11,6%

## RESUMO DO MÊS

Dados de fechamento do dia 27/02/2026

**12,3%**

Dividend Yield em 12m (a.a.)

**R\$ 102,02**

Cota Patrimonial

**R\$ 103,50**

Cota de Mercado (B3)

**IPCA + 8,7%**

Carrego da Carteira (a.a.)

**0,8%**

Spread de Crédito (a.a.)

**3,0 anos**

Duration

**4,8 anos**

Duration do Spread de Crédito

**R\$ 2,1 bilhões**

Patrimônio Líquido

**92.788**

Cotistas

<sup>1</sup>-Isenção total de IR para pessoas físicas.

## COMENTÁRIO DO GESTOR

No último relatório, comentamos sobre o mercado de debêntures incentivadas, e agora trazemos uma atualização sobre o tema.

### ESTRATÉGIA DE ALOCAÇÃO

Em fevereiro, iniciamos exposição em Axia Energia, zeramos a exposição em Arteris, e realizamos ajustes na carteira seguindo a estratégia de gestão ativa.

Com isso, o spread da carteira aumentou para 0,8% a.a., a duration aumentou para 4,8 anos, e o caixa diminuiu para 9%.

### MERCADO DE DEBÊNTURES INCENTIVADAS

Em fevereiro, os spreads das debêntures incentivadas apresentaram leve abertura de 0,14% a.a., devolvendo parte da compressão observada em janeiro, quando o mercado havia revertido praticamente toda a abertura acumulada nos meses anteriores.

A indústria registrou entrada líquida próxima de R\$ 4 bilhões no período. Por outro lado, as ofertas primárias somaram aproximadamente R\$ 21 bilhões até fevereiro. Esse volume relevante de novas emissões contribuiu para um maior equilíbrio entre oferta e demanda, reduzindo a pressão compradora observada no início do ano e limitando movimentos adicionais de compressão dos spreads.

Nossa expectativa para frente é de um mercado com maior volatilidade de spreads, alternando períodos de abertura e fechamento, sem que isso represente necessariamente mudança relevante na qualidade de crédito dos emissores. Esse ambiente tende a favorecer uma gestão ativa e disciplinada, com ajustes táticos de duration, nível de caixa e exposição a risco, buscando capturar oportunidades pontuais de preço ao longo do ciclo.

### REDUÇÃO TEMPORÁRIA DO HEDGE

Como já mencionado desde o relatório de dez/24, seguimos com a estratégia de redução temporária do hedge por meio do aumento da duration do risco de mercado de 2 para 3 anos. O resultado desse posicionamento é apresentado na componente Alocação Dinâmica na seção de Atribuição de Performance.

Até o mês de fevereiro de 2026, essa estratégia gerou um impacto de +0,1%.

Reiteramos que essa posição é temporária, com intenção de ser revertida quando as taxas de juros reais dos títulos públicos apresentarem uma normalização. Manteremos essa explicação nos relatórios enquanto essa estratégia estiver em vigor.

## DISTRIBUIÇÕES DE RENDIMENTOS

Em 25/02/2026, anunciamos a distribuição de rendimentos de R\$ 1,00/cota para os cotistas do JURO11 no dia 27/02/2026. A cota patrimonial, depois do pagamento do rendimento, ficou em R\$ 102,02, portanto com R\$ 2,02 de reserva acumulada para distribuição futura.

Para os próximos meses, se as condições de mercado permitirem, mantemos a perspectiva de distribuições mensais alinhadas ao carregamento da

carteira, de pelo menos R\$ 1,00/cota até o final do 1º semestre de 2026.

Nos últimos 12 meses, o dividend yield do Sparta Infra foi de +12,3%. Para referência, nesse período o IMA-B 5 rendeu +11,5%, e CDI rendeu +14,5%.

## DISTRIBUIÇÕES DOS ÚLTIMOS 12 MESES

Mês de Referência	Data Pagamento	Distribuições (R\$/Cota)	Dividend Yield em 12m (a.a.)
Fev-26	13/03/2026	R\$ 1,00	12,3%
Jan-26	13/02/2026	R\$ 1,00	12,4%
Dez-25	15/01/2026	R\$ 1,00	12,1%
Nov-25	12/12/2025	R\$ 1,00	11,6%
Out-25	14/11/2025	R\$ 1,00	11,6%
Set-25	14/10/2025	R\$ 1,00	11,6%
Ago-25	12/09/2025	R\$ 1,00	11,6%
Jul-25	14/08/2025	R\$ 1,00	11,6%
Jun-25	14/07/2025	R\$ 1,00	11,6%
Mai-25	13/06/2025	R\$ 1,00	11,8%
Abr-25	15/05/2025	R\$ 1,00	12,1%
Mar-25	14/04/2025	R\$ 1,00	12,3%

Acesse [aqui](#) a planilha com a tabela das distribuições.

Nota: A expectativa de retorno projetada não representa e nem deve ser considerada, a qualquer momento ou sob qualquer hipótese, como promessa, garantia ou sugestão de rentabilidade futura ou de isenção de riscos aos cotistas.

## RENTABILIDADE

Os resultados dessa seção são baseados no desempenho da cota patrimonial ajustada pelas distribuições.

	Mês	Ano	12m	Início	PL*	PL 12m*
Sparta Infra	0,42%	2,88%	13,81%	77,63%	2.099	2.090
<b>dif IMA-B 5</b>	<b>-0,79%</b>	<b>0,43%</b>	<b>2,04%</b>	<b>18,54%</b>		
IMA-B 5	1,22%	2,44%	11,53%	49,8%		

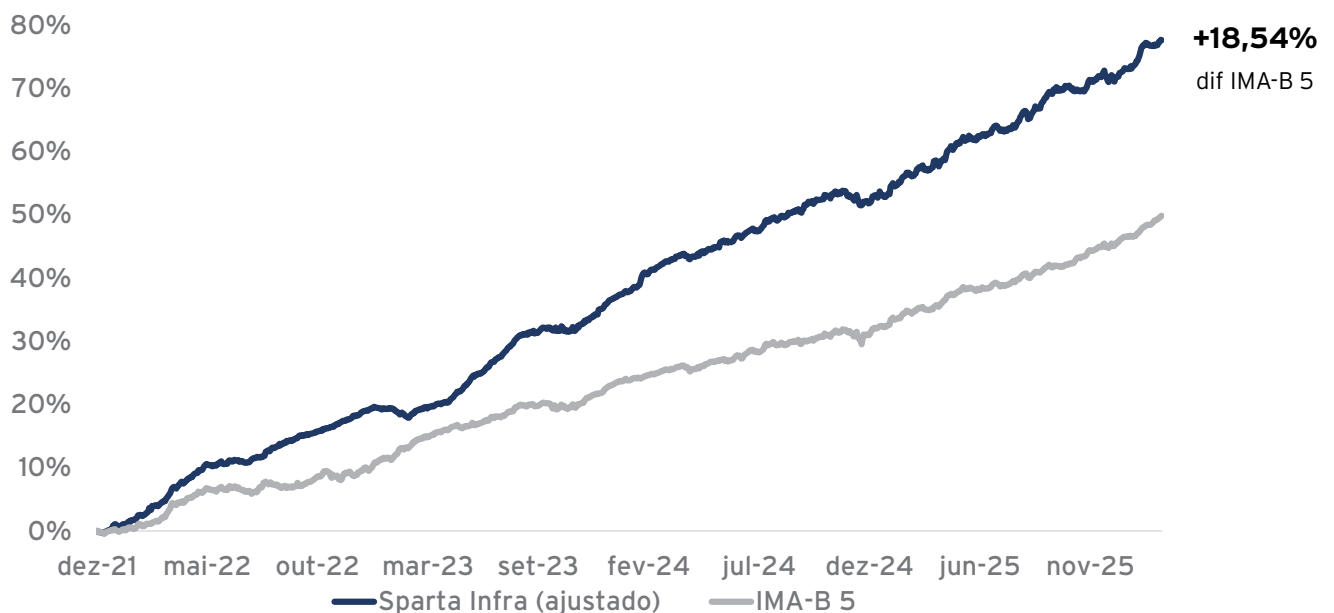
Data de Início: 08/12/2021

Data Referência: 27/02/2026

\* R\$ MM

	JAN	FEV	MAR	ABR	MAI	JUN	JUL	AGO	SET	OUT	NOV	DEZ	ANO
2021 Sparta Infra												0,87%	<b>0,87%</b>
<b>dif IMA-B 5</b>												<b>0,61%</b>	<b>0,61%</b>
2022 Sparta Infra	0,83%	2,20%	2,63%	2,27%	1,36%	0,54%	0,44%	1,86%	1,23%	0,78%	1,18%	1,38%	<b>18,00%</b>
<b>dif IMA-B 5</b>	<b>0,72%</b>	<b>1,13%</b>	<b>0,03%</b>	<b>0,70%</b>	<b>0,57%</b>	<b>0,20%</b>	<b>0,43%</b>	<b>1,86%</b>	<b>0,80%</b>	<b>-1,11%</b>	<b>1,52%</b>	<b>0,43%</b>	<b>7,49%</b>
2023 Sparta Infra	0,27%	-1,03%	1,22%	0,58%	2,79%	2,30%	2,36%	1,38%	0,50%	-0,10%	1,91%	2,02%	<b>15,08%</b>
<b>dif IMA-B 5</b>	<b>-1,11%</b>	<b>-2,40%</b>	<b>-0,29%</b>	<b>-0,32%</b>	<b>2,21%</b>	<b>1,24%</b>	<b>1,37%</b>	<b>0,76%</b>	<b>0,36%</b>	<b>0,21%</b>	<b>0,11%</b>	<b>0,55%</b>	<b>2,64%</b>
2024 Sparta Infra	1,28%	2,16%	1,19%	0,07%	1,48%	0,64%	1,13%	0,96%	1,28%	0,90%	-0,01%	-0,67%	<b>10,87%</b>
<b>dif IMA-B 5</b>	<b>0,59%</b>	<b>1,55%</b>	<b>0,42%</b>	<b>0,28%</b>	<b>0,43%</b>	<b>0,24%</b>	<b>0,21%</b>	<b>0,36%</b>	<b>0,88%</b>	<b>0,16%</b>	<b>-0,37%</b>	<b>-0,39%</b>	<b>4,44%</b>
2025 Sparta Infra	1,80%	0,95%	0,83%	2,20%	0,69%	0,98%	0,17%	1,94%	1,61%	0,02%	1,31%	0,44%	<b>13,68%</b>
<b>dif IMA-B 5</b>	<b>-0,08%</b>	<b>0,30%</b>	<b>0,28%</b>	<b>0,43%</b>	<b>0,07%</b>	<b>0,53%</b>	<b>-0,12%</b>	<b>0,75%</b>	<b>0,95%</b>	<b>-1,00%</b>	<b>0,23%</b>	<b>-0,50%</b>	<b>1,82%</b>
2026 Sparta Infra	2,45%	0,42%											<b>2,88%</b>
<b>dif IMA-B 5</b>	<b>1,23%</b>	<b>-0,79%</b>											<b>0,43%</b>

## DESEMPENHO DESDE O INÍCIO



## ATRIBUIÇÃO DE PERFORMANCE

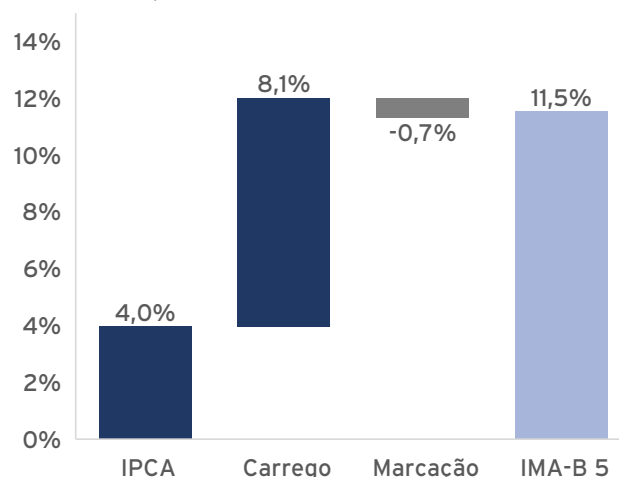
Neste mês, o fundo teve rendimento de +0,4%, impactado negativamente pela componente de crédito. O IMA-B 5 teve rendimento de +1,2%, com maior contribuição do carrego.

Nos últimos 12 meses, o IMA-B 5 rendeu +11,5%, retorno explicado majoritariamente pelo Carrego, que trouxe +8,1%, e pelo IPCA, que somou +4,0%. A taxa média do IMA-B 5 está em IPCA+7,8%.

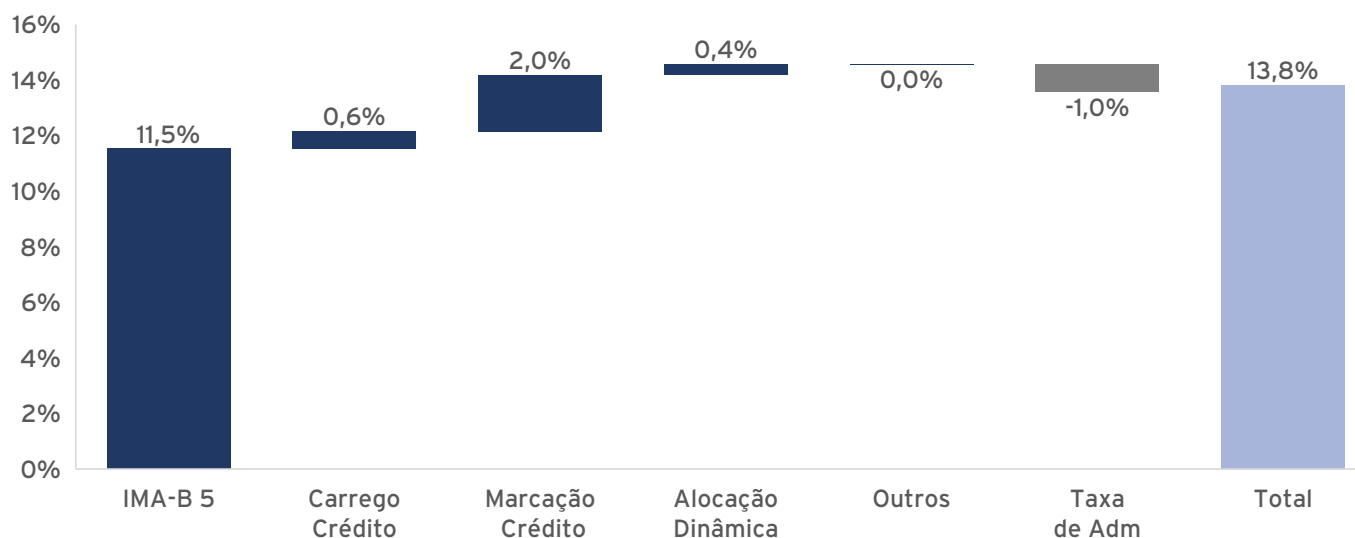
O Sparta Infra teve performance de +13,8% nos últimos 12 meses, superando o IPCA em +9,5% no período. O IMA-B 5 contribuiu com +11,5%. A segunda maior contribuição veio da Marcação Crédito, +2,0%. O Carrego Crédito teve impacto positivo de +0,6%, em linha com o spread de crédito médio no período. A Alocação Dinâmica, que representa o resultado decorrente de descasamento entre a exposição líquida ao risco de mercado da carteira e o IMA-B 5 teve impacto de +0,4%.

Componente	Mês	12 meses
<b>IMA-B 5</b>	<b>1,2%</b>	<b>11,5%</b>
IPCA	0,3%	4,0%
Carrego	0,5%	8,1%
Marcação	0,3%	-0,7%
<b>Crédito</b>	<b>-0,8%</b>	<b>2,7%</b>
Carrego Crédito	0,0%	0,6%
Marcação Crédito	-0,9%	2,0%
<b>Alocação Dinâmica</b>	<b>0,1%</b>	<b>0,4%</b>
<b>Outros</b>	<b>0,0%</b>	<b>-0,0%</b>
<b>Taxa de Adm</b>	<b>-0,1%</b>	<b>-1,0%</b>
<b>Total</b>	<b>0,4%</b>	<b>13,8%</b>

Desempenho do IMA-B 5 em 12 meses



Desempenho do Sparta Infra em 12 meses



## COMPOSIÇÃO DA CARTEIRA

#	TIPO	CÓDIGO	EMISSOR	SETOR	RATING	SPREAD DE CRÉDITO	DURATION	%PL
1	Debênture	UNEG11	UTE GNA I	Geração de Energia	A	0,4%	6,9	3,5%
2	Debênture	CRTR12	EPR Triângulo Mineiro	Rodovias	A+	0,3%	7,1	3,1%
3	Debênture	IVIAA0	Intervias	Rodovias	AAA	-0,1%	6,1	2,6%
4	Debênture	ASSR21	Serena	Geração de Energia	AA	0,4%	6,6	2,4%
5	Debênture	CASN23	Casan	Saneamento	A+	0,2%	3,2	2,4%
6	Debênture	BTEL13	V.tal	Telecom	AA+	0,9%	3,8	2,2%
7	Debênture	ECOAI1	Ecourbis	Saneamento	S/R	0,8%	4,5	1,9%
8	Debênture	ECRD14	Ecorodovias	Rodovias	AA+	0,0%	9,2	1,9%
9	Debênture	ACRC21	Atlas Luiz Carlos	Geração de Energia	AA	0,8%	7,0	1,8%
10	Debênture	CGEE23	CEEE	Geração de Energia	AA	2,8%	6,1	1,7%
11	Debênture	CLTM14	Linhas 8 e 9	Mobilidade Urbana	AA	-0,1%	6,1	1,7%
12	Debênture	HVSP11	Vibra	Óleo e Gás	AAA	0,4%	5,1	1,7%
13	Debênture	MESA23	Mirante	Geração de Energia	A+	0,8%	8,3	1,6%
14	Debênture	PEAG13	Usina da Pedra	Açúcar e Álcool	S/R	1,1%	4,5	1,6%
15	Debênture	CCIA12	Usina Cocal	Açúcar e Álcool	AA+	0,5%	3,4	1,6%
16	Debênture	RECV11	Petro Recôncavo	Óleo e Gás	AA	-0,6%	3,6	1,5%
17	Debênture	BRST11	Brisanet	Telecom	AA-	-0,7%	1,0	1,5%
18	Debênture	ELPLC8	Enel São Paulo	Distribuição de Energia	AAA	1,7%	3,3	1,5%
19	Debênture	TAEB15	Tereos	Açúcar e Álcool	AA+	0,4%	0,8	1,5%
20	Debênture	EBAS13	Embasa	Saneamento	AA	0,6%	4,0	1,5%
21	Debênture	RALM11	Rialma V	Transmissão de Energia	AAA	0,4%	9,1	1,3%
22	Debênture	EQPA19	Equatorial Energia	Distribuição de Energia	AAA	-0,4%	7,1	1,2%
23	Debênture	SERI11	EDF Serra do Seridó F2	Geração de Energia	AAA	-0,0%	5,1	1,2%
24	Debênture	CAEC12	Cagece	Saneamento	AA-	-0,3%	6,7	1,1%
25	Debênture	SUMI17	Alloha	Telecom	A	5,2%	4,0	1,1%
26	Debênture	AEAB11	Auren	Geração de Energia	AA-	-0,3%	7,9	1,1%
27	Debênture	RCEN12	Janaúba Solar	Geração de Energia	AA-	0,8%	6,5	1,1%
28	Debênture	HSBH11	Hellexia SBH4	Geração de Energia	S/R	1,3%	6,5	1,1%
29	Debênture	TNHL11	Tucano III	Geração de Energia	AA+	-0,4%	6,2	1,0%
30	Debênture	DESK17	Desktop	Telecom	A+	0,3%	3,7	1,0%
31	Debênture	RECV21	Petro Recôncavo	Óleo e Gás	AA	-0,0%	3,2	1,0%
32	Debênture	ELDC15	Eldorado	Papel e Celulose	AA+	0,4%	6,3	1,0%
33	Debênture	CSNAA1	CSN	Mineração e Siderurgia	AA	14,9%	1,8	0,9%
34	Debênture	CEAD11	CEA II	Geração de Energia	AA+	0,1%	2,0	0,9%
35	Debênture	LCAMD1	Localiza	Logística	AAA	1,4%	3,8	0,9%

Continuação...

[juro11.com.br](http://juro11.com.br)

## COMPOSIÇÃO DA CARTEIRA

#	TIPO	CÓDIGO	EMISSOR	SETOR	RATING	SPREAD DE CRÉDITO	DURATION	%PL
36	Debênture	COMR14	Vibra	Óleo e Gás	AAA	0,4%	5,5	0,9%
37	Debênture	AXIA18	Axia Energia	Geração de Energia	AAA	-0,5%	5,7	0,9%
38	Debênture	COCEB2	Enel Ceará	Distribuição de Energia	AAA	0,4%	3,6	0,9%
39	Debênture	SDMH11	Serra do Mel	Geração de Energia	AA	0,9%	5,9	0,8%
40	Debênture	RALM21	Rialma V	Transmissão de Energia	AAA	0,4%	9,1	0,8%
41	Debênture	RIS414	Aegea	Saneamento	AA+	0,2%	4,8	0,8%
42	Debênture	CONF11	Confluência	Geração de Energia	AA-	0,5%	6,4	0,8%
43	Debênture	AGIZ11	Águas do Brasil	Saneamento	AAA	0,2%	8,4	0,8%
44	Debênture	ENAT14	Brava Energia	Óleo e Gás	AA-	0,1%	3,6	0,8%
45	Debênture	POTE12	Potengi	Geração de Energia	AAA	-0,5%	6,0	0,8%
46	Debênture	RDVE11	RDVE	Geração de Energia	AA	-0,7%	4,8	0,7%
47	Debênture	LCAMD3	Localiza	Logística	AAA	1,3%	2,8	0,7%
48	Debênture	STRZ11	Auren	Geração de Energia	AAA	-0,5%	5,5	0,7%
49	Debênture	QUAT13	Zilor	Açúcar e Alcool	A+	0,5%	3,6	0,7%
50	Debênture	SABP12	Rio+ Saneamento	Saneamento	AAA	1,2%	7,0	0,7%
51	Debênture	PAXA12	PAX Aeroportos	Aeroportos	AA-	1,4%	6,8	0,7%
52	Debênture	CRCF12	EPR Vias do Café	Rodovias	AA	0,3%	8,4	0,7%
53	Debênture	ANET12	Vero	Telecom	A+	1,5%	2,7	0,7%
54	Debênture	TEPA13	Brasil TecPar	Telecom	AA-	3,8%	3,4	0,6%
55	Debênture	PTAZ11	Parintins	Transmissão de Energia	AA+	0,2%	8,6	0,6%
56	Debênture	CPGTA1	Copel	Geração de Energia	AAA	-0,6%	7,1	0,6%
57	Debênture	CART13	Concessionária Raposo Tavares	Rodovias	AA+	-0,3%	4,3	0,6%
58	Debênture	ENAT11	Brava Energia	Óleo e Gás	AA	0,1%	1,8	0,6%
59	Debênture	RSAN26	Corsan	Saneamento	AA+	0,1%	8,1	0,6%
60	Debênture	CERR18	Cerradinho	Açúcar e Alcool	AA	1,3%	5,8	0,6%
61	Debênture	POTE11	Potengi	Geração de Energia	AAA	-0,4%	6,5	0,6%
62	Debênture	CRNP13	Ecovias Noroeste Paulista	Rodovias	AA+	-0,1%	9,3	0,5%
63	Debênture	ITPO15	Itapoá	Portos	AA-	-0,5%	6,1	0,5%
64	Debênture	MGPRA0	MetrôRio	Mobilidade Urbana	AAA	0,4%	8,4	0,5%
65	Debênture	PRSS11	PRS Aeroportos	Aeroportos	AA	0,7%	6,8	0,5%
66	Debênture	OMGE22	Serena	Geração de Energia	AA	-0,3%	2,4	0,5%
67	Debênture	CPLDA1	Copel	Geração de Energia	AAA	-0,6%	7,1	0,5%
68	Debênture	HARG11	Ecorodovias	Rodovias	AAA	-0,4%	5,3	0,5%
69	Debênture	ACMB13	Aegea	Saneamento	AA+	1,5%	0,6	0,5%
70	Debênture	AGVL15	Agrovale	Açúcar e Alcool	A	-0,2%	4,7	0,5%
71	Debênture	IFPT11	IFIN Participações	Saneamento	S/R	1,1%	3,1	0,5%
72	Debênture	UBRO21	UTE Bromélia	Geração de Energia	S/R	2,5%	4,1	0,4%

Continuação...

## COMPOSIÇÃO DA CARTEIRA

#	TIPO	CÓDIGO	EMISSOR	SETOR	RATING	SPREAD DE CRÉDITO	DURATION	%PL
73	Debênture	RISP22	Aegea	Saneamento	AA+	0,4%	8,4	0,4%
74	Debênture	CGOSB0	Equatorial Energia	Distribuição de Energia	AAA	-0,4%	7,3	0,4%
75	Debênture	LXIN12	Energisa	Distribuição de Energia	AAA	-0,2%	4,9	0,4%
76	Debênture	COMR15	Vibra	Óleo e Gás	AAA	0,5%	5,8	0,4%
77	Debênture	CLCD26	Celesc	Distribuição de Energia	AA	-1,0%	3,3	0,4%
78	Debênture	ITPO14	Itapoá	Portos	AA-	-0,5%	5,4	0,4%
79	Debênture	UBRO11	UTE Bromélia	Geração de Energia	S/R	2,5%	2,0	0,4%
80	Debênture	QYAN11	Quantum Mantiqueira	Transmissão de Energia	AAA	0,7%	3,6	0,4%
81	Debênture	UTPS21	Pampa Sul	Geração de Energia	AA+	0,5%	5,4	0,4%
82	Debênture	PEJA13	PetroRio	Óleo e Gás	AAA	-0,3%	2,6	0,3%
83	Debênture	OVSA A3	Unidas	Logística	AA	2,0%	1,9	0,3%
84	Debênture	CNRD12	Way 306	Rodovias	AA+	0,4%	6,7	0,3%
85	Debênture	BARU11	Barueri Energia	Geração de Energia	AA-	-0,0%	8,0	0,3%
86	Debênture	TEPA23	Brasil TecPar	Telecom	AA-	2,4%	3,2	0,3%
87	Debênture	COMR16	Vibra	Óleo e Gás	AAA	1,8%	1,0	0,3%
88	Debênture	CASN34	Casan	Saneamento	A+	0,5%	4,8	0,3%
89	Debênture	RIS422	Aegea	Saneamento	AA+	0,4%	8,4	0,3%
90	Debênture	BRKMA6	Braskem	Indústria Química	CCC-	50,7%	2,1	0,3%
91	Debênture	UTPS22	Pampa Sul	Geração de Energia	AA+	0,5%	5,6	0,3%
92	Debênture	VDBF12	Ventos da Bahia II	Geração de Energia	AAA	0,2%	3,7	0,3%
93	Debênture	PRPO12	Pirapora II	Geração de Energia	AAA	0,0%	3,0	0,2%
94	Debênture	CDES11	Vports	Portos	AAA	-0,3%	6,8	0,2%
95	Debênture	RISPI4	Aegea	Saneamento	AA+	0,2%	4,8	0,2%
96	Debênture	BRKMA8	Braskem	Indústria Química	CCC-	44,5%	2,2	0,2%
97	Debênture	ECHP12	Equatorial Energia	Distribuição de Energia	AA+	-0,6%	2,3	0,2%
98	Debênture	LTTE15	Energisa	Distribuição de Energia	AAA	-0,3%	5,4	0,2%
99	Debênture	CMIN11	CSN Mineração	Mineração e Siderurgia	AA-	6,2%	4,6	0,2%
100	Debênture	ASCP23	Ecovias Leste Paulista	Rodovias	AAA	-0,3%	5,5	0,2%
101	Debênture	ELPLA7	Enel São Paulo	Distribuição de Energia	AAA	3,5%	4,2	0,2%
102	Debênture	MSGT12	MSG	Transmissão de Energia	AA	-0,9%	2,3	0,2%
103	Debênture	SNRA13	Usina Sonora	Açúcar e Alcool	A	0,4%	2,0	0,2%
104	Debênture	SRTI11	Sertão I	Geração de Energia	AAA	0,2%	3,1	0,2%
105	Debênture	AURP12	Auren	Geração de Energia	AAA	-0,6%	6,1	0,2%
106	Debênture	VIXL26	Vix	Logística	AA-	1,0%	1,6	0,1%
107	Debênture	RIS412	Aegea	Saneamento	AA+	0,2%	4,5	0,1%
108	Debênture	TVVH11	Terminal Vila Velha	Portos	AA+	0,2%	3,5	0,1%
109	Debênture	OVSA A8	Unidas	Logística	AA	2,3%	2,3	0,1%
110	Debênture	ELPLA5	Enel São Paulo	Distribuição de Energia	AAA	3,2%	3,6	0,1%

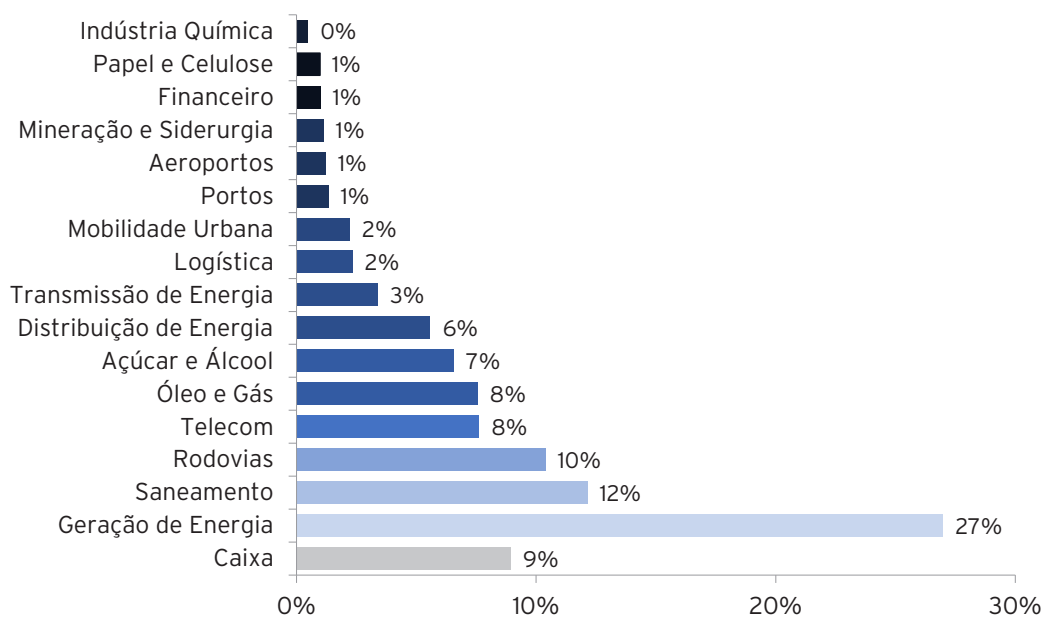
Continuação...

## COMPOSIÇÃO DA CARTEIRA

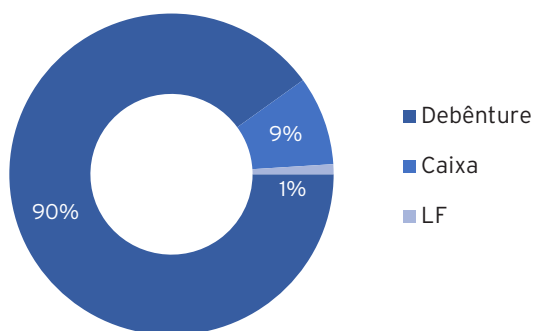
#	TIPO	CÓDIGO	EMISSOR	SETOR	RATING	SPREAD DE CRÉDITO	DURATION	%PL
111	Debênture	FBR113	Telefônica	Telecom	AAA	-0,8%	4,9	0,1%
112	Debênture	AGVF12	Agrovale	Açúcar e Álcool	A	-0,4%	0,9	0,1%
113	Debênture	FGEN13	Alupar	Transmissão de Energia	AAA	-0,6%	1,0	0,1%
114	Debênture	UTPS12	Pampa Sul	Geração de Energia	AA+	0,1%	1,3	0,1%
115	Debênture	RENTD9	Localiza	Logística	AAA	1,2%	3,1	0,1%
116	Debênture	EQPA18	Equatorial Energia	Distribuição de Energia	AAA	-0,4%	6,8	0,1%
117	Debênture	ANET11	Vero	Telecom	A+	1,3%	1,4	0,1%
118	Debênture	CVCN11	Santos Brasil	Portos	AAA	-0,0%	2,6	0,0%
119	Debênture	ERDVB4	Ecorodovias	Rodovias	AAA	-0,3%	5,7	0,0%
120	Debênture	ENAT13	Brava Energia	Óleo e Gás	AA-	0,3%	3,6	0,0%
121	Debênture	DESK18	Desktop	Telecom	A+	0,4%	4,7	0,0%
122	Debênture	OMNG12	Serena	Geração de Energia	AA+	-0,4%	1,9	0,0%
123	Debênture	ELPLB4	Enel São Paulo	Distribuição de Energia	AAA	0,5%	0,2	0,0%
124	Debênture	HBSA21	Hidrovias do Brasil	Logística	AAA	-0,0%	4,0	0,0%
125	Debênture	XNGU17	Xingu Transmissão	Transmissão de Energia	AAA	-0,7%	4,4	0,0%
126	Debênture	GSTS24	Aegea	Saneamento	AA+	0,1%	6,8	0,0%
127	Debênture	RSAN25	Corsan	Saneamento	AA+	2,0%	2,3	0,0%
128	Debênture	AEGPB7	Aegea	Saneamento	AA+	2,2%	1,7	0,0%
129	Debênture	PEJA21	PetroRio	Óleo e Gás	AAA	1,1%	1,4	0,0%
130	Debênture	ENAT32	Brava Energia	Óleo e Gás	AA	0,7%	2,8	0,0%
131	Debênture	EDPA11	EDP Aliança	Transmissão de Energia	AAA	-0,3%	6,8	0,0%
132	Debênture	TFLEA3	Localiza	Logística	AAA	1,3%	2,3	0,0%
133	Debênture	ENAT12	Brava Energia	Óleo e Gás	AA	0,1%	2,3	0,0%
134	Debênture	CMIN21	CSN Mineração	Mineração e Siderurgia	AA-	5,4%	6,6	0,0%
135	Debênture	ENTV12	Entrevias	Rodovias	AA+	-0,8%	2,7	0,0%
136	Debênture	BHSA11	Equatorial Energia	Distribuição de Energia	AA+	-0,3%	7,6	0,0%
137	Debênture	BRKMB6	Braskem	Indústria Química	CCC-	35,4%	2,6	0,0%
138	Debênture	ERDVC4	Ecorodovias	Rodovias	AAA	-0,1%	8,2	0,0%
139	Debênture	UTPS11	Pampa Sul	Geração de Energia	AA+	0,1%	1,3	0,0%
140	LF	LF	Banco Bradesco	Financeiro	AAA	0,0%	0,4	1,0%
141	Caixa				AAA	0,0%	0,0	8,9%
<b>Total</b>						<b>0,8%</b>	<b>4,8</b>	<b>100%</b>

## COMPOSIÇÃO DA CARTEIRA

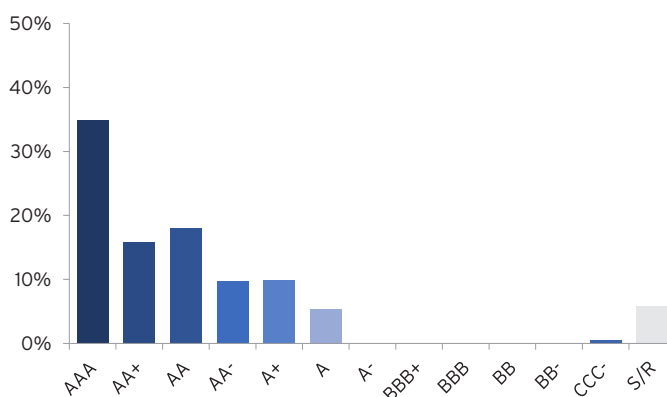
### ALOCAÇÃO POR SETOR



### ALOCAÇÃO POR TIPO



### ALOCAÇÃO POR RATING



Nota: Visão da carteira consolidada do Fundo, em % do Patrimônio Líquido. O Sparta Infra tem 99% do Patrimônio Líquido aplicado nos fundos Sparta Infra Master I (CNPJ 43.140.450/0001-92), no Sparta Infra Master V (CNPJ 51.924.043/0001-02) e no Sparta Infra Master VI (CNPJ: 54.773.359/0001-20).

## CANAL EDUCACIONAL



A Sparta montou uma playlist para explicar para os investidores os detalhes sobre fundos de infraestrutura e responder as principais dúvidas que temos recebido.

Seguem abaixo os últimos vídeos lançados no canal:

- **Melhores Fundos de Investimentos para 2026**
- **4 motivos para investir no JURO11**
- **Melhores fundos listados para 2026**

A playlist hoje possui mais de dez vídeos. Segue a lista dos mais vistos:

- **Amortização em FI Infras**
- **Marcação a Mercado**
- **Troca de Indexador: Você sabia dessa possibilidade?**
- **Quais são as diferentes cotas que um FI Infra tem?**
- **Relatório Interativo do JURO11**

Estamos preparando mais videos que serão divulgados nos próximos dias. Se tiver sugestões de novos assuntos para abordarmos, envie um e-mail para [juro11@sparta.com.br](mailto:juro11@sparta.com.br)

## CARACTERÍSTICAS DO FUNDO

<b>Código B3:</b>	JURO11
<b>Nome:</b>	Sparta Infra FIC FI-Infra
<b>CNPJ:</b>	42.730.834/0001-00
<b>Código Anbima:</b>	627127
<b>Categoria Anbima:</b>	Renda Fixa Duração Livre Crédito Livre
<b>Data de Início:</b>	08/12/2021
<b>Taxa de Administração:</b>	1,0% a.a.
<b>Taxa de Performance:</b>	Não há
<b>Administrador:</b>	BTG Pactual SF S.A DTVM
<b>Gestor:</b>	Sparta Administradora de Recursos Ltda.
<b>Formador de Mercado:</b>	XP Investimentos
<b>Rentabilidade Alvo:</b>	2,0% acima do IMA-B 5
<b>Público Alvo:</b>	Investidores em geral
<b>Distribuições:</b>	Expectativa de distribuições de rendimentos mensais
<b>Tributação:</b>	Isenção total de IR para pessoas físicas (ganho de capital e distribuição de rendimento), conforme a Lei nº 12.431
<b>Política de Investimento:</b>	O fundo deve investir no mínimo 95% do patrimônio líquido em cotas de fundos de investimento que se enquadrem no Art. 3º da Lei nº 12.431, e que invistam pelo menos 85% do seu patrimônio líquido em ativos de infraestrutura, conforme Art. 2º da Lei nº 12.431.

## ÚLTIMAS MENÇÕES NA MÍDIA



02/2026 - Suno: FI-Infra: como escolher os melhores? Feat: Ulisses Nehmi (CEO da Sparta)



02/2026 - Liberdade é Logo Ali: #JURO11 - FUNDO SEGUE MUITO BEM, E R\$ 1,00/COTA MANTIDO



02/2026 - Felipe Torres: JUR011: Em janeiro, os spreads de crédito voltaram a fechar e isso ajudou no retorno do fundo



02/2026 - O Fii da Questão: CDII11 / JUR011 - AGUARDANDO MELHOR MOMENTO PARA NOVAS ALOCAÇÕES



02/2026 - Visão de Capital: JUR011: O Fundo de Debêntures Incentivadas



02/2026 - Marcelo Diniz: Análise do Fundo JUR011



01/2026 - Sparta Fundos: Atualização FI Infras - Jan.26



01/2026 - Lucas Fil: #JURO11 - DE OLHO NO CAIXA!



01/2026 - Funds Explorer: CDII11 e JUR011: Como ganhar dinheiro com INFRAESTRUTURA? feat Caio Palma



01/2026 - Liberdade é Logo Ali: LIVE - #JURO11 #CDII11 E #DIVS11: PLANOS PARA 2026



01/2026 - Alex Fiis: JUR011, PONTOS DE ATENÇÃO

## ATIVOS

Descrição das maiores posições do fundo em ordem alfabética. Para ver a descrição de todos os ativos, consulte o [Relatório Interativo](#).

<p>Casan</p> 	<p>Rating: Moody's A+</p>	<p>A Companhia Catarinense de Águas e Saneamento é uma empresa de saneamento básico do estado de Santa Catarina, Brasil. Fundada em 1971, desempenha um papel crucial no fornecimento de serviços de abastecimento de água e tratamento de esgoto em Santa Catarina.</p>
<p>EPR Triângulo Mineiro</p> 	<p>Rating: Fitch AA</p>	<p>A Concessionária Rodovias do Triângulo é uma sociedade de propósito específico constituída em setembro de 2022, tendo como objeto social a exploração da concessão de serviços públicos do Lote 1 de rodovias do Estado de Minas Gerais, conhecido como Lote do Triângulo Mineiro.</p>
<p>Serena</p> 	<p>Rating: Fitch AA</p>	<p>A Serena é uma holding que atua no setor de geração de energia elétrica. Atualmente possui 1,9GW de capacidade instalada sendo majoritariamente em parques solares e eólicos, a companhia vem realizando uma série de investimentos no setor nos últimos anos e pretende continuar crescendo via aquisições e projetos greenfield.</p>
<p>UTE GNA I</p> 	<p>Rating: S&amp;P A</p>	<p>A UTE GNA I é uma termelétrica a gás controlada pela Prumo, BP, Siemens e SPIC. O ativo entrou em operação em 2021 e possui capacidade instalada de 1,33GW, e possui contratos de fornecimento de gás e de operação e manutenção com seus principais acionistas. Os acionistas possuem plano de expandir a capacidade termelétrica, e já contrataram o investimento de mais 1,7GW de capacidade instalada.</p>
<p>Vibra</p> 	<p>Rating: Moody's AAA</p>	<p>A Vibra Energia é uma distribuidora de combustíveis derivados de petróleo com participações societárias em comercializadoras de energia elétrica e etanol, rede de lojas de conveniência e uma distribuidora de gás no Espírito Santo.</p>

## GLOSSÁRIO

- **Carrego da carteira (IPCA+%)**: Composição do Yield do IMA-B 5 com o spread de crédito (%) da carteira, sem considerar ganhos que podem ser obtidos devido a gestão ativa da carteira e custos
- **Cota de mercado (B3)**: Cota de fechamento negociada na B3 no último dia útil do mês
- **Cota patrimonial**: Cota do fundo no último dia útil do mês
- **Dividend yield**: Divisão do valor da distribuição no período pela cota patrimonial antes da distribuição. Pode ser calculada para uma data ou para o acumulado em um período
- **Duration**: Sensibilidade a choque paralelo na curva de cupom de IPCA
- **Duration do spread de crédito**: Sensibilidade a choque paralelo na curva do spread de crédito
- **IMA-B 5**: Índice calculado pela Anbima, formado pelos títulos públicos indexados à inflação com prazo igual ou menor a 5 anos
- **Rating**: Nota de qualidade de crédito atribuída por uma agência de classificação de risco
- **Spread de crédito**: Remuneração adicional em relação ao título público de duration equivalente
- **Taxa média líquida (IPCA+%)**: Carrego da carteira menos a taxa de administração, quando considerada a cota patrimonial. No caso de ágio ou deságio do preço de negociação na B3, a Taxa Média Líquida representa a expectativa de retorno líquido ajustada, considerando apenas o carregamento da carteira (ou seja, sem ganhos de gestão ativa)
- **Yield do IMA-B 5**: Taxa interna de retorno do IMA-B 5

## RECEBA NOVIDADES NO E-MAIL

Cadastre-se em [juro11.com.br](http://juro11.com.br) para receber novidades e avisos do fundo em primeira mão.



Disclaimer: Este Material de Divulgação foi preparado pela Sparta Administradora de Recursos Ltda. Rentabilidade passada não representa garantia de resultados futuros. Leia o regulamento, o formulário de informações complementares e a lâmina de informações essenciais antes de investir. O regulamento, o formulário de informações complementares e a lâmina de informações essenciais encontram-se disponíveis no site do Administrador e do Gestor. Fundos de investimento não contam com garantia do administrador do fundo, do gestor da carteira, de qualquer mecanismo de seguro ou do Fundo Garantidor de Créditos - FGC. As rentabilidades divulgadas são líquidas da taxa de administração, mas não de impostos, caso aplicável. As estratégias de investimento do fundo podem resultar em significativas perdas patrimoniais para seus cotistas. Administrador: BTG Pactual Serviços Financeiros S.A. DTVM, CNPJ 59.281.253/0001-23, Praia de Botafogo, 501 - 5º andar - Botafogo, Rio de Janeiro, RJ, CEP 22250-040, SAC 0800-7722827, sac@btgpactual.com, Ouvidoria 0800-7220048. Gestor: Sparta Administradora de Recursos Ltda., CNPJ 72.745.714/0001-30, R. Fidêncio Ramos, 213 - Cj. 61, São Paulo - SP, CEP 04551-010, Tel: (11) 5054-4700, contato@sparta.com.br, www.sparta.com.br